



**LAB**  
**TURISME**

INFORME ANUAL 2023

Activitat turística a la comarca del Bages

Document elaborat pel Laboratori de Turisme

Gerència de Serveis de Turisme

Diputació de Barcelona

*Abril 2024*

# EL BAGES



## CONTINGUT

	Pàgina
0. <u>RESUM DE RESULTATS</u>	05
1. <u>OFERTA D'ALLOTJAMENT</u>	10
2. <u>DEMANDA TURÍSTICA</u>	15
3. <u>PROCEDÈNCIA DEL TURISTA</u>	21
4. <u>PERFIL DEL TURISTA</u>	25
5. <u>DESPESA REALITZADA PEL TURISTA</u>	33
6. <u>RECAPTACIÓ DE LA TAXA TURÍSTICA</u>	38
7. <u>PREU MITJÀ DE COMERCIALITZACIÓ</u>	40
8. <u>MERCAT EMPRESARIAL, LABORAL I ATUR REGISTRAT</u>	42
9. <u>FONTS</u>	47

## GLOSSARI

**Entorn de Barcelona:** *Correspon a la província de Barcelona menys la comarca del Barcelonès*

**H + P:** *Establiments Hotelers (Hotels + Pensions)*

**HUT:** *Habitatges d'Ús Turístic amb llicència*

**C:** *Càmpings*

**TR:** *Establiments de Turisme Rural*

**APT:** *Apartaments turístics*

**ALB:** *Albergs juvenils*

# 0. RESUM DE RESULTATS

## PRINCIPALS RESULTATS AL BAGES

Any 2023

### OFERTA D'ALLOTJAMENT

**408**  
establiments



**5.038**  
places




### DEMANDA I PROCEDÈNCIA

**118.001**  
viatgers



75,1% domèstic  
24,9% estranger


**231.833**  
pernoctacions



74,5% domèstic  
25,5% estranger

### PERFIL DEL TURISTA

**58,7%** home



**44** anys

**56,1%**  
viatja per oci

**34,9%**  
viatja amb família


**64,2%**  
arriba amb vehicle propi

**68,4%**  
contracta per compte propi

**50,3%** 1a visita

### DESPESA DEL TURISTA

**391,3€**



31,7€  
per nit en destinació


### RECAPTACIÓ DE LA TAXA TURÍSTICA

**193.610€**



### PREU DE COMERCIALIZACIÓ HABITACIÓ DOBLE D'HOTEL

**91,5€**



### MERCAT EMPRESARIAL I LABORAL TURÍSTIC

**501** empreses

**3.241** ocupats



### ATUR TURÍSTIC

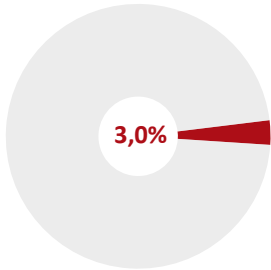
**636** aturats



## Pes dels indicadors turístics del Bages sobre el total de l'Entorn de Barcelona

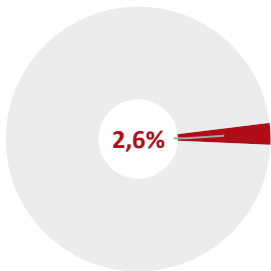
### OFERTA D'ALLOTJAMENT

ESTABLIMENTS



3,0%

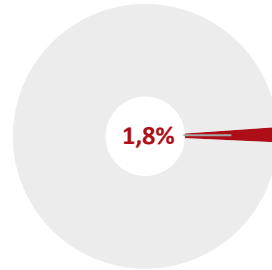
PLACES



2,6%

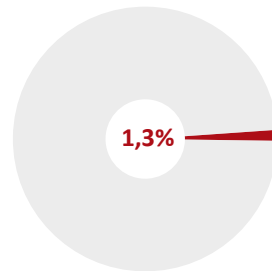
### DEMANDA

VIATGERS



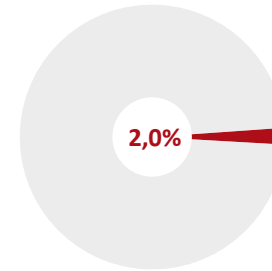
1,8%

PERNOCTACIONS



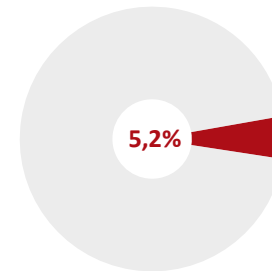
1,3%

### RECAPTACIÓ DE TAXA TURÍSTICA



2,0%

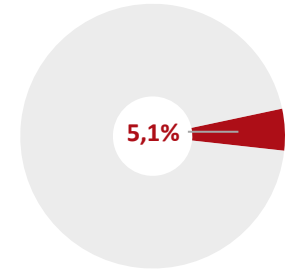
### ATUR TURÍSTIC



5,2%

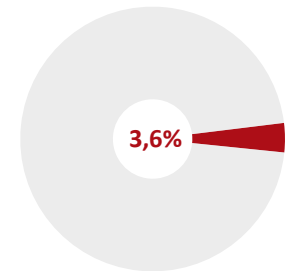
### MERCAT LABORAL SECTOR TURISME

EMPRESSES



5,1%

OCUPATS



3,6%

## A DESTACAR...

**OFERTA D'ALLOTJAMENT:**

- En els tres darrers anys l'oferta d'allotjament al Bages ha anat augmentant, tot i que tímidament, tant en nombre d'establiments com en nombre de places, arribant a 408 establiments i 5.038 places.
- Els habitatges d'ús turístic tenen el pes més important en aquesta oferta, tant en nombre d'establiments (70,8%) com en nombre de places (31,6%). En nombre de places segueixen els establiments hotelers (23,6%), els càmpings (22,8%), el turisme rural (12,2%), els apartaments (5,0%) i les places en albergs (4,8%).
- El pes de l'allotjament turístic del Bages respecte el total de l'Entorn de Barcelona es troba al voltant del 3%.
- El percentatge de places obertes és pràcticament total de març a agost i baixa els mesos de setembre a febrer.

**DEMANDA TURÍSTICA:**

- Estudiant la demanda turística dels establiments hotelers i el turisme rural, al 2023 aquesta ha estat superior a la de l'any anterior (+8,8% de turistes i +13,1% de pernотacions), donat a un important increment en el nombre de turistes i pernотacions en establiments hotelers.
- Aproximadament el 90% dels turistes del Bages s'allotgen en establiments hotelers i fan el 86,5% de les pernотacions en aquest tipus d'allotjament.
- L'estada mitjana és d'unues dues nits i l'ocupació supera lleugerament el 50% en establiments hotelers i el 25% en turisme rural.

**PROCEDÈNCIA DEL TURISTA:**

- El turisme del Bages es reparteix en 75-25% entre el turisme domèstic i estranger. L'estada mitjana es troba al voltant de les dues nits en ambdós mercats.

**PERFIL DEL TURISTA:**

- Els turistes que han visitat la comarca al 2023 es caracteritzen principalment per ser homes (58,7%), amb una edat mitjana al voltant dels 44 anys, visitants de la comarca per oci (56,1%), hi venen principalment en família (34,9%), arriben amb vehicle propi (64,2%), contracten majoritàriament per compte propi (68,4%) i es reparteix al 50-50% el turista que fa una primera visita a la comarca i el que n'és repetidor. La valoració de la comarca és millor que la del total de l'Entorn de Barcelona, atorgant una nota de 8,6 en una escala de 0 a 10.



## A DESTACAR...

**DESPESA REALITZADA PEL TURISTA:**

- La despesa mitjana que realitza el turista del Bages (391,3€) és inferior a la realitzada pel turista del total de l'Entorn de Barcelona (551,1€) i al 2023 puja respecte la realitzada al 2022 (+2,0%).
- La despesa més important és la realitzada en transport (210,7€), seguida per l'allotjament (103,8€) i la despesa durant l'estada (76,7€).
- La despesa per persona i nit durant l'estada ha disminuït en més d'un 20% i al 2023 ha estat de 31,7€. En aquest cas la despesa més important és la de menjar i beguda que se situa en 23,2€ per persona i nit. La resta de despeses són inferiors als 5€.

**RECAPTACIÓ DE LA TAXA TURÍSTICA:**

- La recaptació de la taxa turística al Bages s'ha incrementat en un 1,5% al 2023 respecte el 2022 i se situa en 193.610€ .

**PREU MITJÀ DE COMERCIALIZACIÓ:**

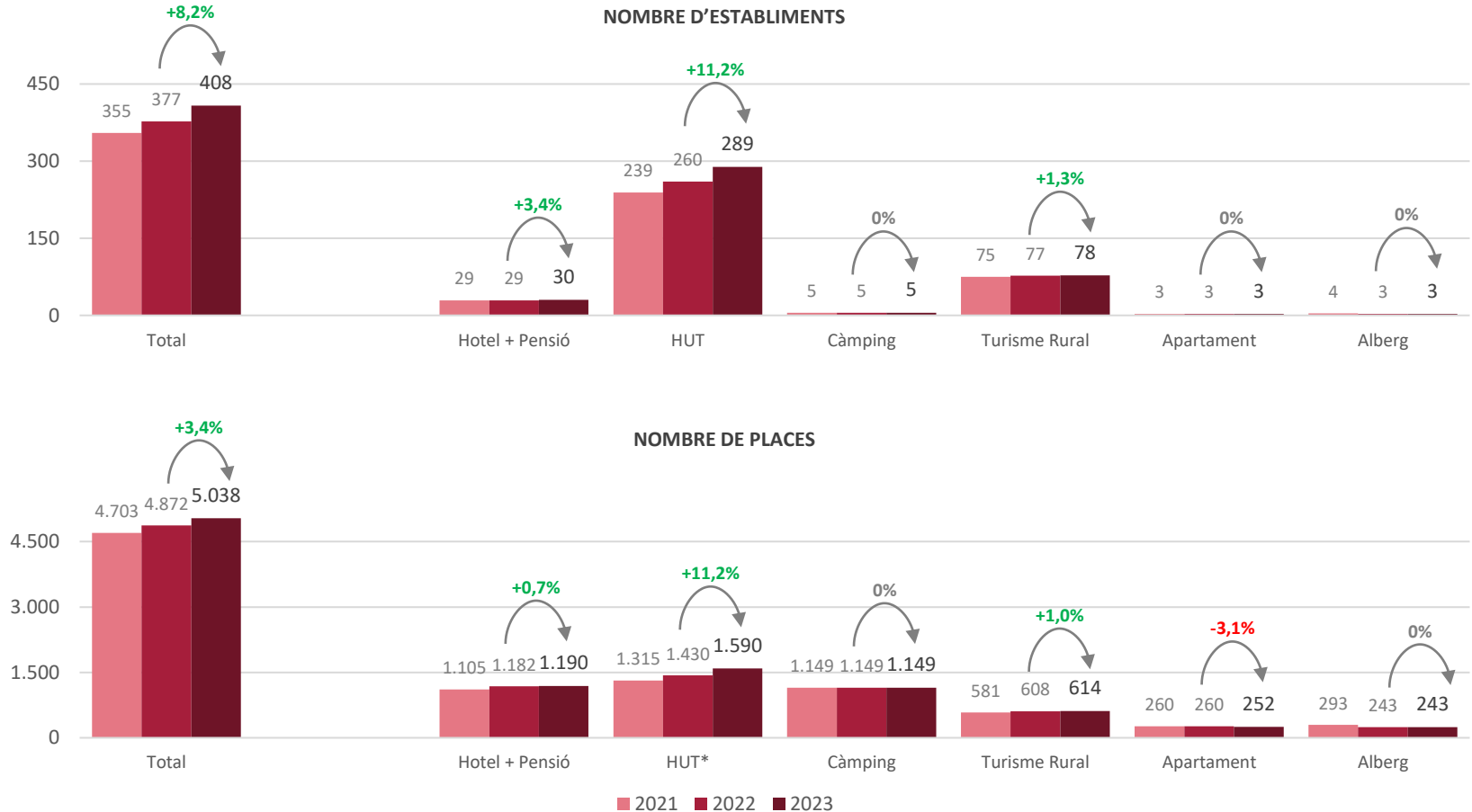
- El preu mitjà de comercialització de l'habitació doble en establiments hotelers és idèntica a la del total de l'Entorn de Barcelona (91,5€) i s'ha incrementat en un 6% en el darrer any.
- En els establiments de turisme rural s'ha incrementat el preu del lloguer de cases en gairebé un 4% i arriba als 221,4€ i ha baixat un 1,6% el preu de l'habitació doble sent de 81,9€.

**MERCAT EMPRESARIAL, LABORAL I ATUR REGISTRAT:**

- Al 2023 hi ha 5 empreses més vinculades al turisme i 54 ocupats més en aquest sector. El nombre d'autònoms ha disminuït (-2,1%) però ha augmentat el nombre d'assalariats en el sector turístic (+3,5%).
- L'atur registrat en el sector turístic s'ha mantingut força estable al 2023 respecte el 2022.

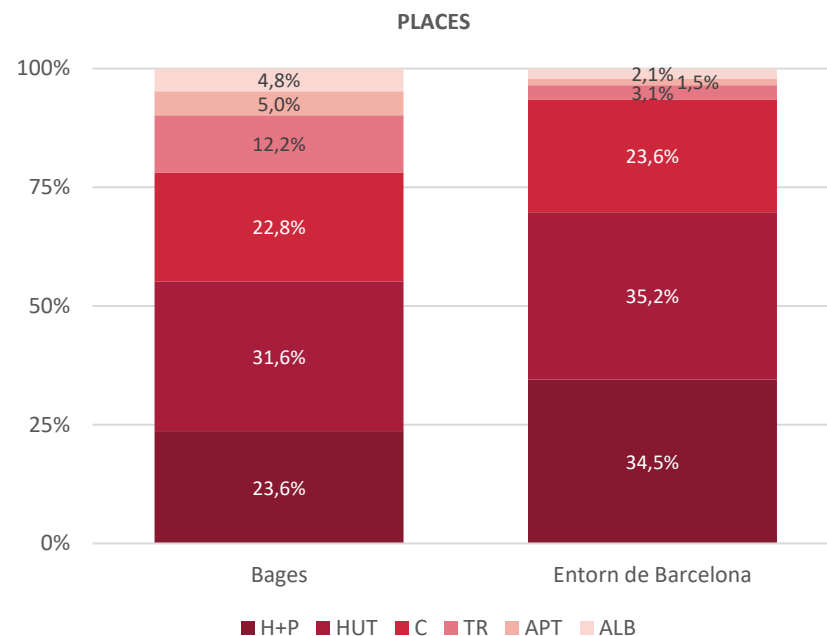
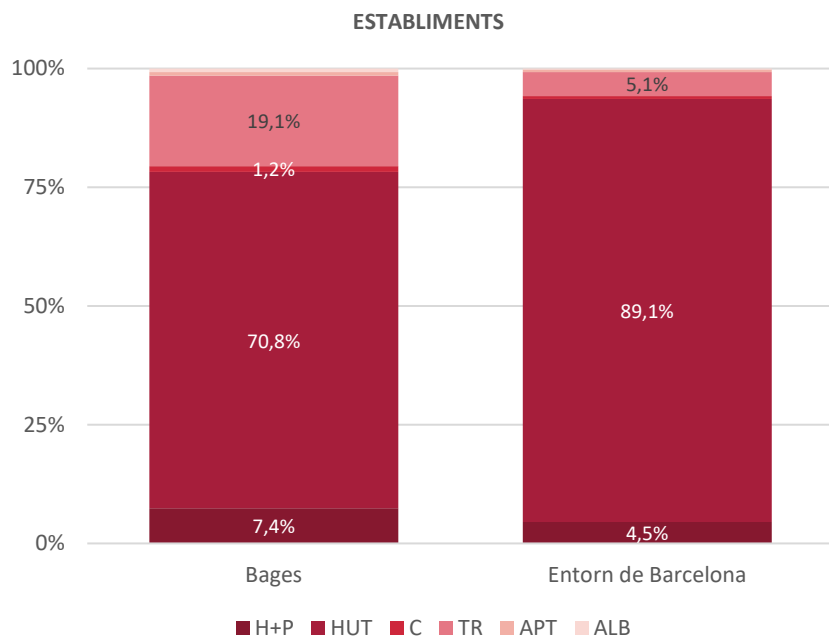
# 1. OFERTA D'ALLOTJAMENT

## 1.1. OFERTA D'ALLOTJAMENT AL BAGES



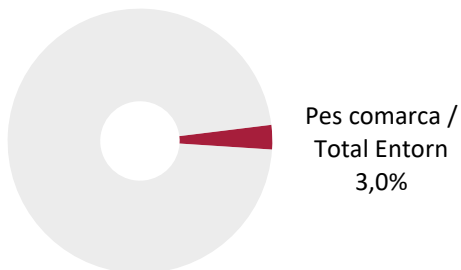
\* Places de HUTS estimades. 5,5 places per allotjament.

## 1.2. PES DE CADA TIPUS D'ALLOTJAMENT A LA COMARCA I A L'ENTORN DE BARCELONA

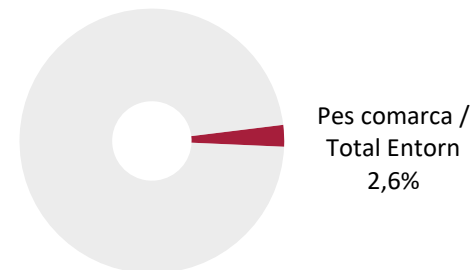


### 1.3. PES DE L'OFERTA D'ALLOTJAMENT DE LA COMARCA RESPECTE EL TOTAL DE L'ENTORN DE BARCELONA

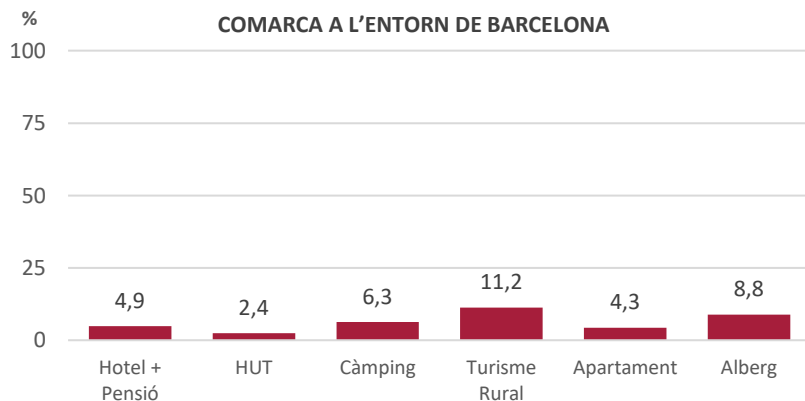
ESTABLIMENTS



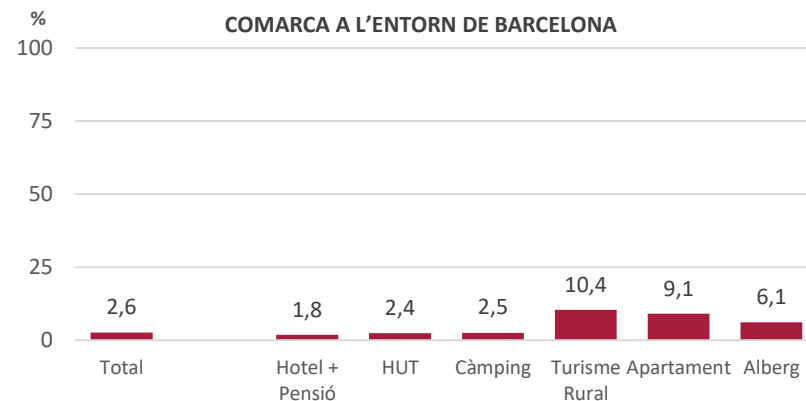
PLACES



PES DEL NOMBRE D'ESTABLIMENTS DE LA  
COMARCA A L'ENTORN DE BARCELONA

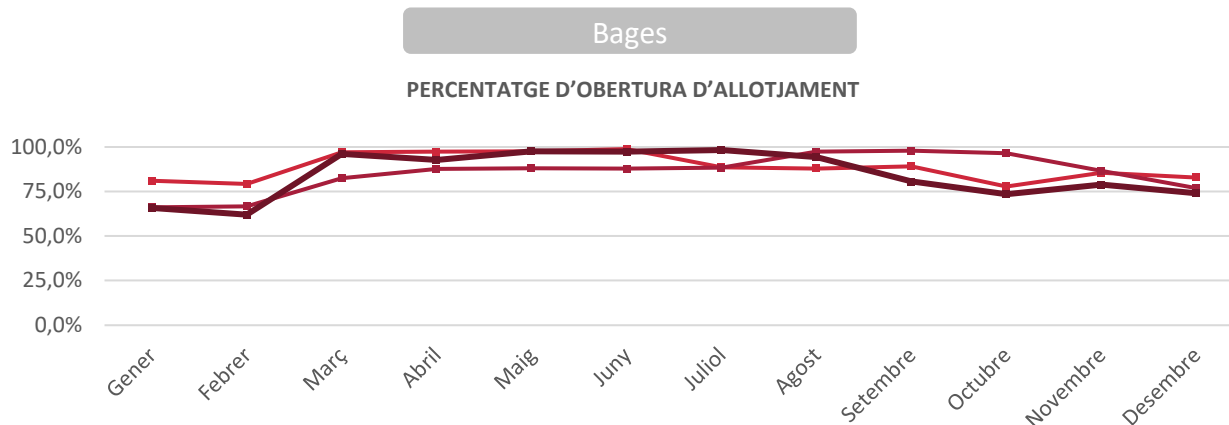


PES DEL NOMBRE DE PLACES DE LA  
COMARCA A L'ENTORN DE BARCELONA

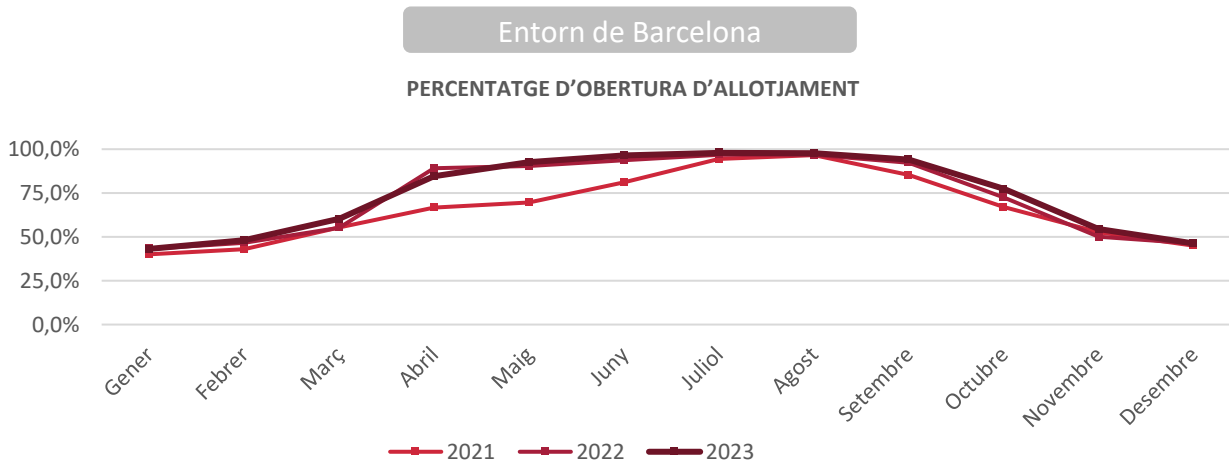


## 1.4. OFERTA OBERTA AL BAGES I A L'ENTORN DE BARCELONA\*

	Places obertes (mitjana anual)			
	2021	2022	2023	var. '23/'22
Hotel+Pensió	1.052	1.012	1.063	5,0%
Camping	474	463	375	-19,0%
Turisme Rural	334	314	335	6,7%
<b>TOTAL</b>	<b>1.860</b>	<b>1.789</b>	<b>1.773</b>	<b>-0,9%</b>

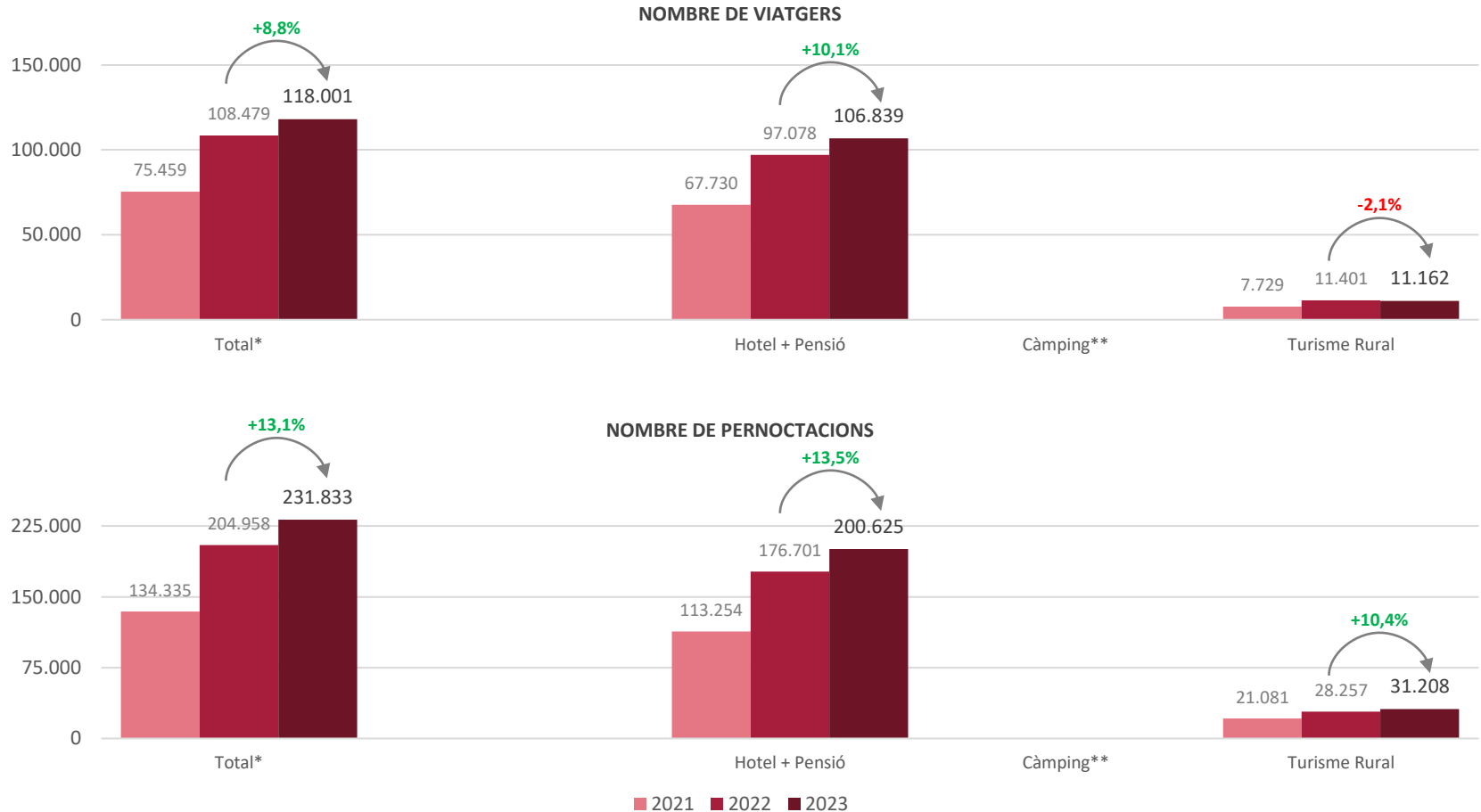


	Places obertes (mitjana anual)			
	2021	2022	2023	var. '23/'22
Hotel+Pensió	41.425	49.307	51.006	3,4%
Camping	36.202	36.442	36.563	0,3%
Turisme Rural	4.325	4.250	4.202	-1,1%
<b>TOTAL</b>	<b>81.952</b>	<b>89.999</b>	<b>91.771</b>	<b>2,0%</b>



## 2. DEMANDA TURÍSTICA

## 2.1. DEMANDA TURÍSTICA AL BAGES

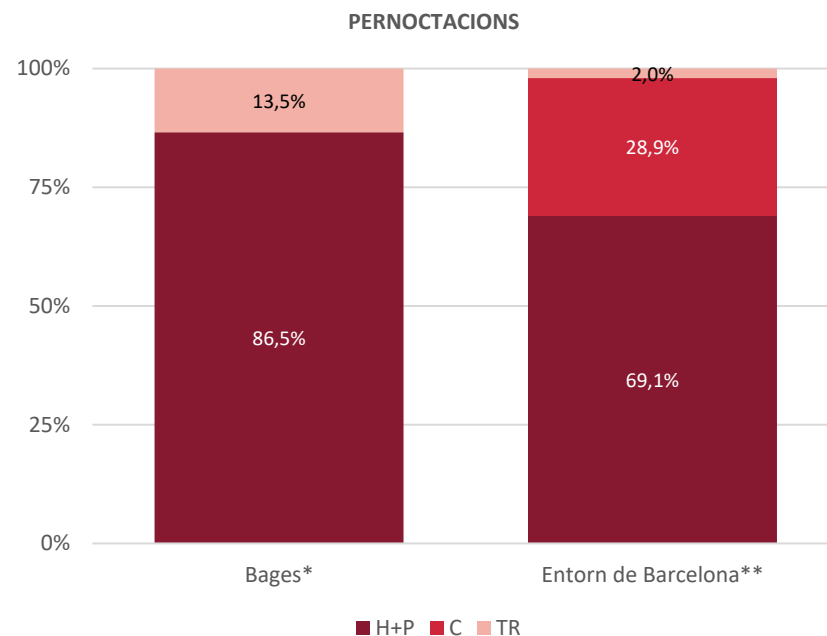
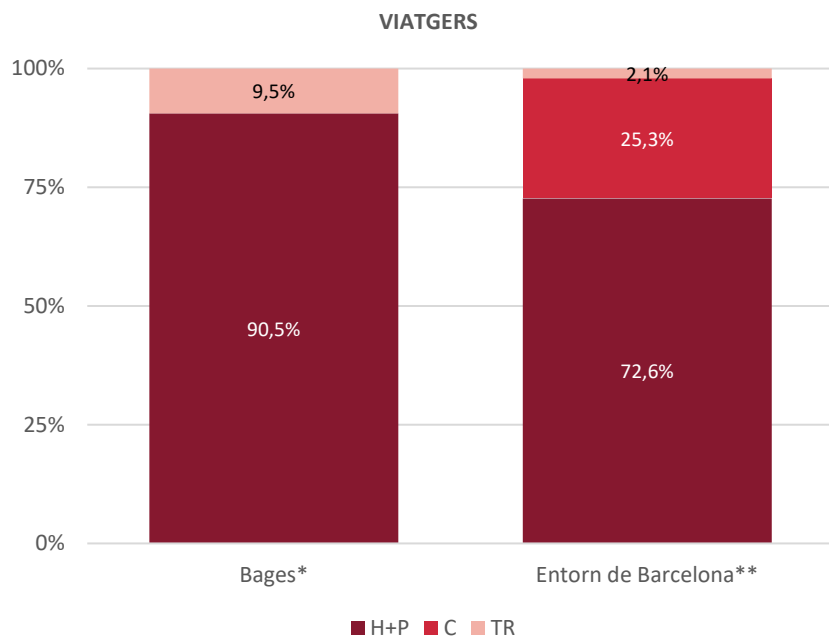


\* Inclou establiments hotelers i turisme rural.

\*\* No es disposa de les dades de càmping en aquesta comarca.



## 2.2. PES DE LA DEMANDA DE CADA TIPUS D'ALLOTJAMENT A LA COMARCA I A L'ENTORN DE BARCELONA

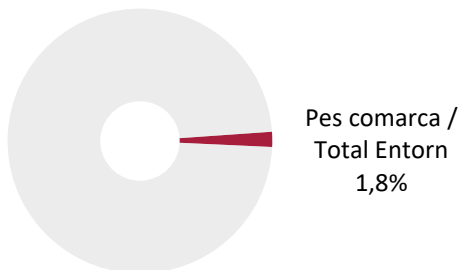


\* Inclou establiments hotelers i turisme rural.

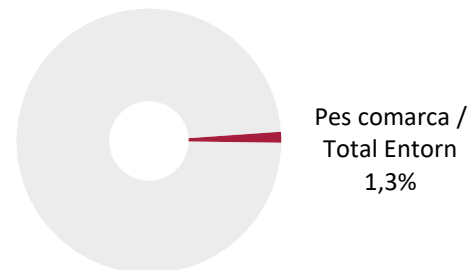
\*\* Inclou establiments hotelers, càmping i turisme rural.

## 2.3. PES DE LA DEMANDA DE LA COMARCA RESPECTE EL TOTAL DE L'ENTORN DE BARCELONA

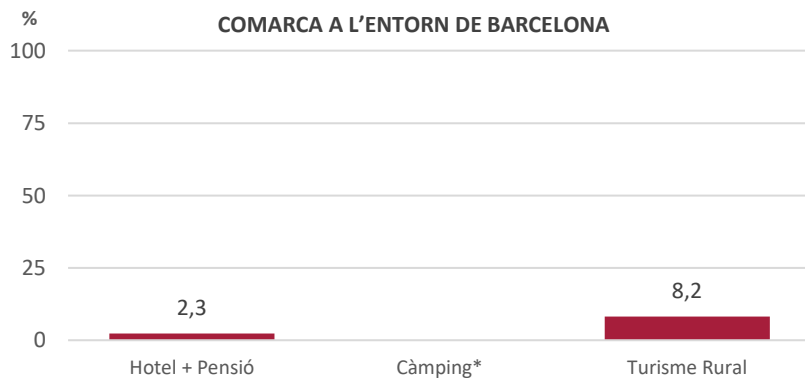
VIATGERS



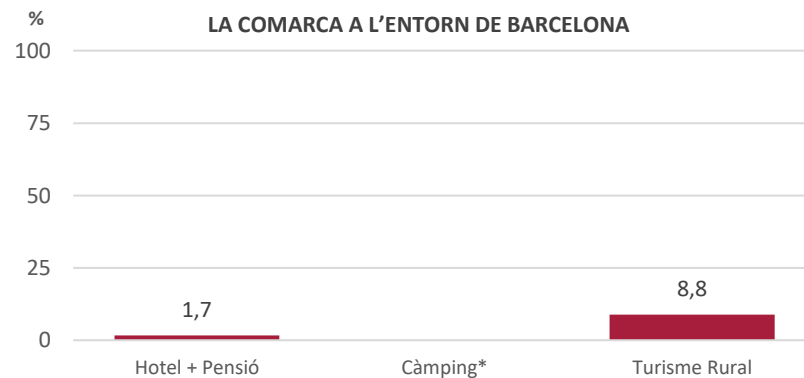
PERNOCTACIONS



PES DEL NOMBRE DE VIATGERS DE LA  
COMARCA A L'ENTORN DE BARCELONA

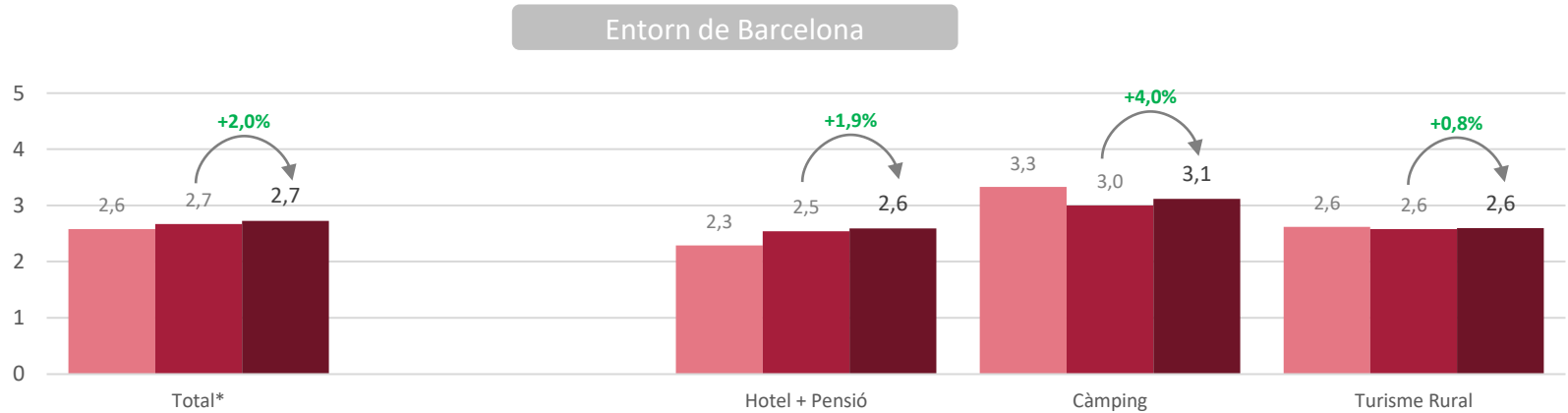
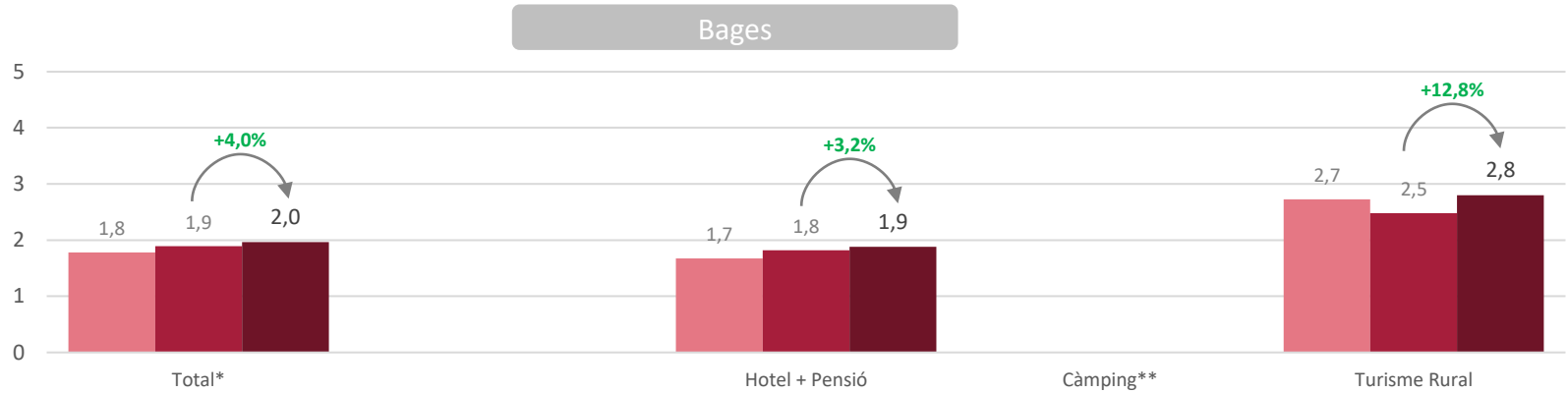


PES DEL NOMBRE DE PERNOCTACIONS DE  
LA COMARCA A L'ENTORN DE BARCELONA



\* No es disposa de les dades de càmping en aquesta comarca.

## 2.4. ESTADA MITJANA (NITS)

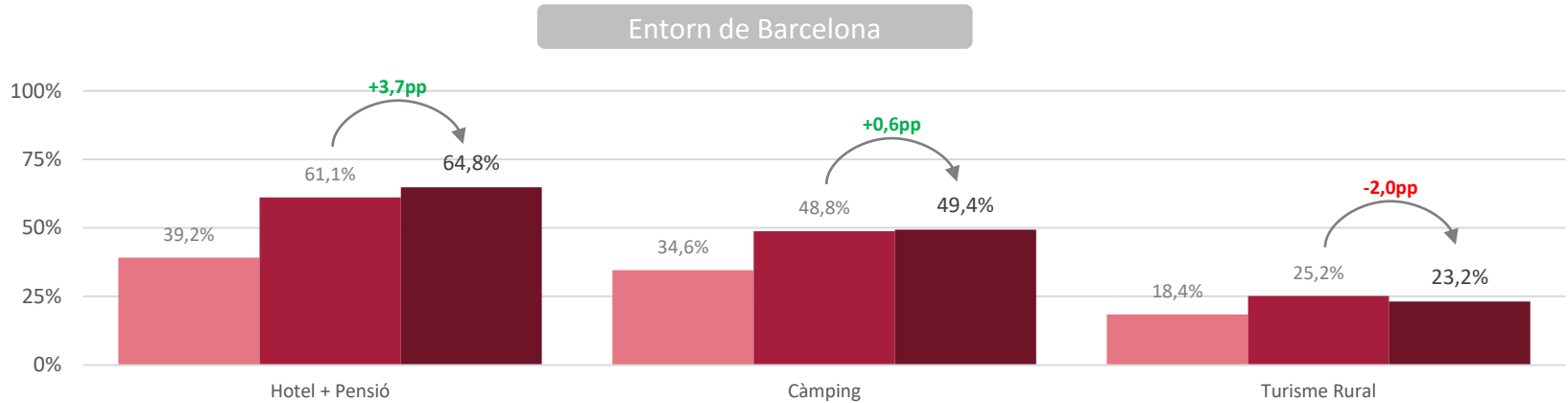



■ 2021 ■ 2022 ■ 2023

\* Inclou establiments hotelers, càmping i turisme rural a l'Entorn de Barcelona. Inclou establiments hotelers i turisme rural al Bages.

\*\* No es disposa de les dades de càmping en aquesta comarca.

## 2.5. OCUPACIÓ\*



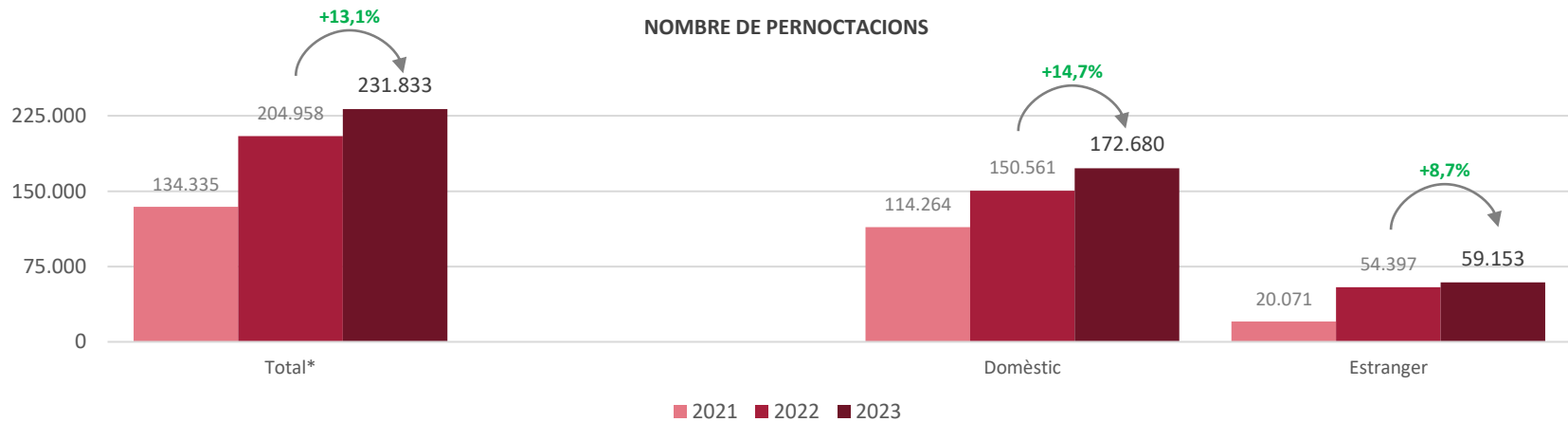
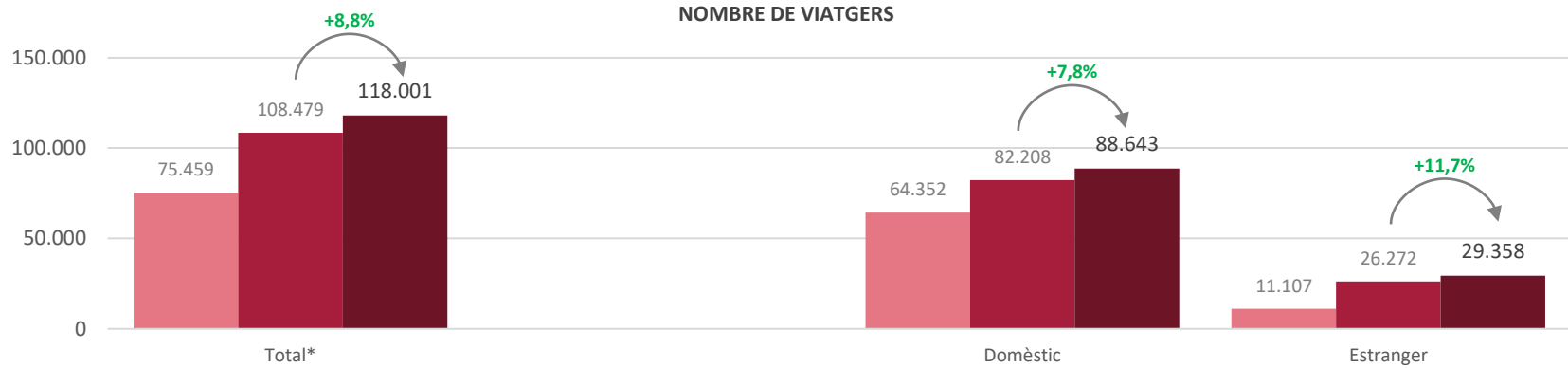
■ 2021 ■ 2022 ■ 2023

\* Ocupació per places obertes en establiments hotelers i turisme rural i ocupació per unitats d'acampada oferts en càmpings.

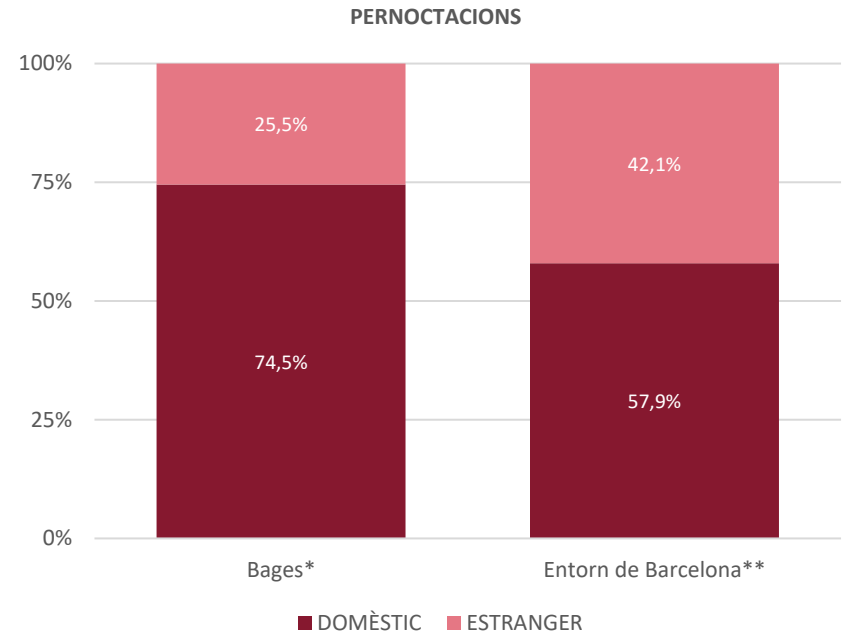
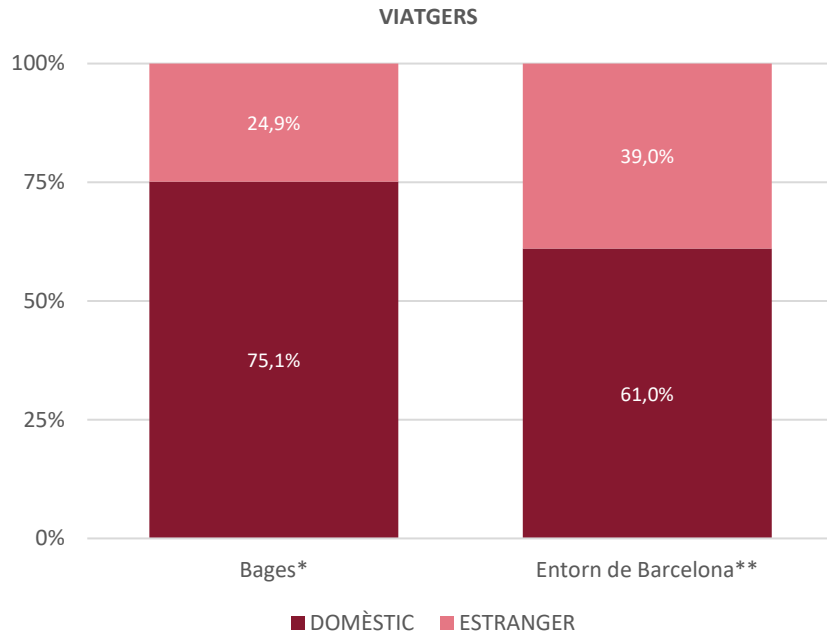
\*\* No es disposa de les dades de càmping en aquesta comarca.

## 3. PROCEDÈNCIA DEL TURISTA

### 3.1. PROCEDÈNCIA DEL TURISTA AL BAGES



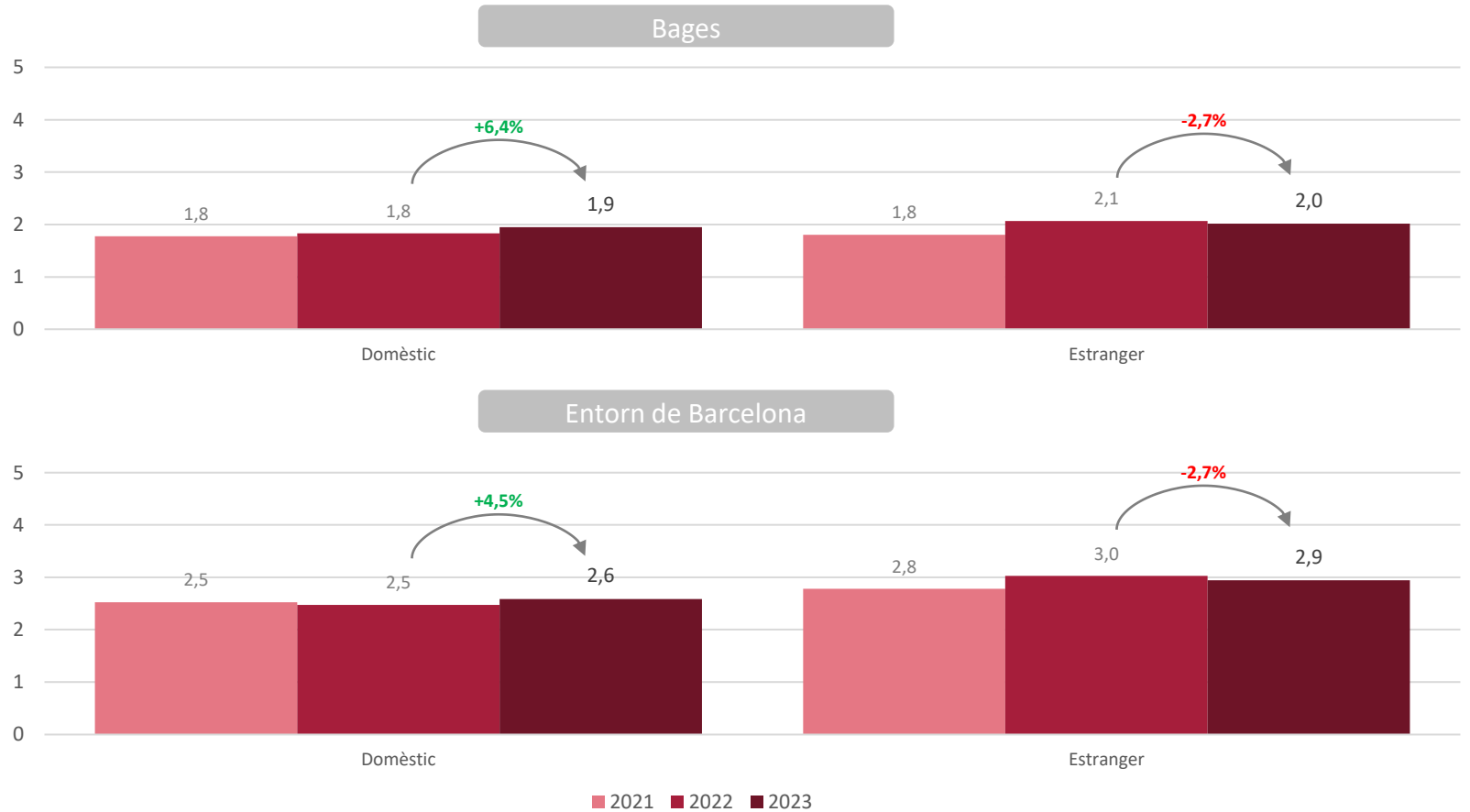
### 3.2. PES DE LA PROCEDÈNCIA A LA COMARCA I A L'ENTORN DE BARCELONA\*



\* Inclou establiments hotelers i turisme rural.

\*\* Inclou establiments hotelers, càmping i turisme rural.

### 3.3. ESTADA MITJANA (NITS) PER PROCEDÈNCIA\*

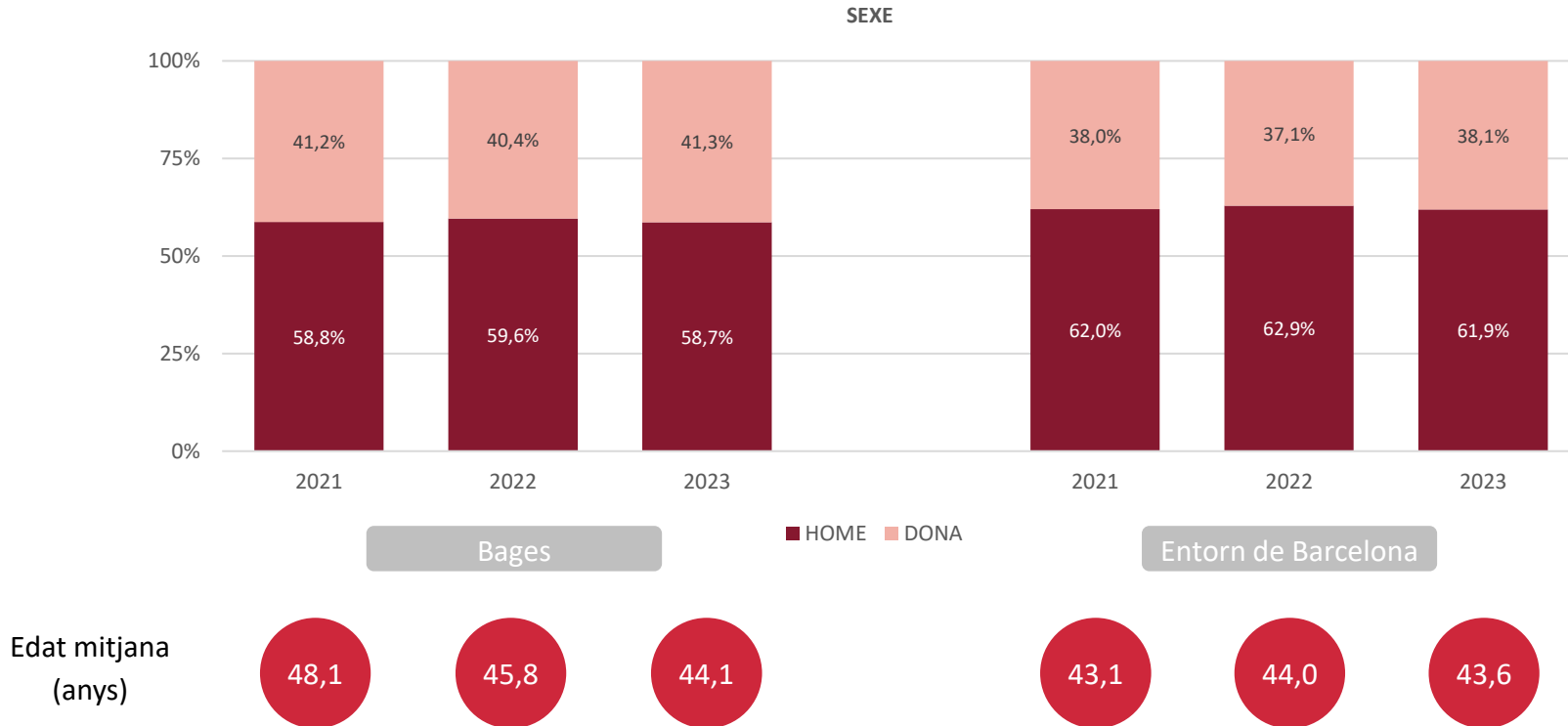


\* Inclou establiments hotelers, càmping i turisme rural.

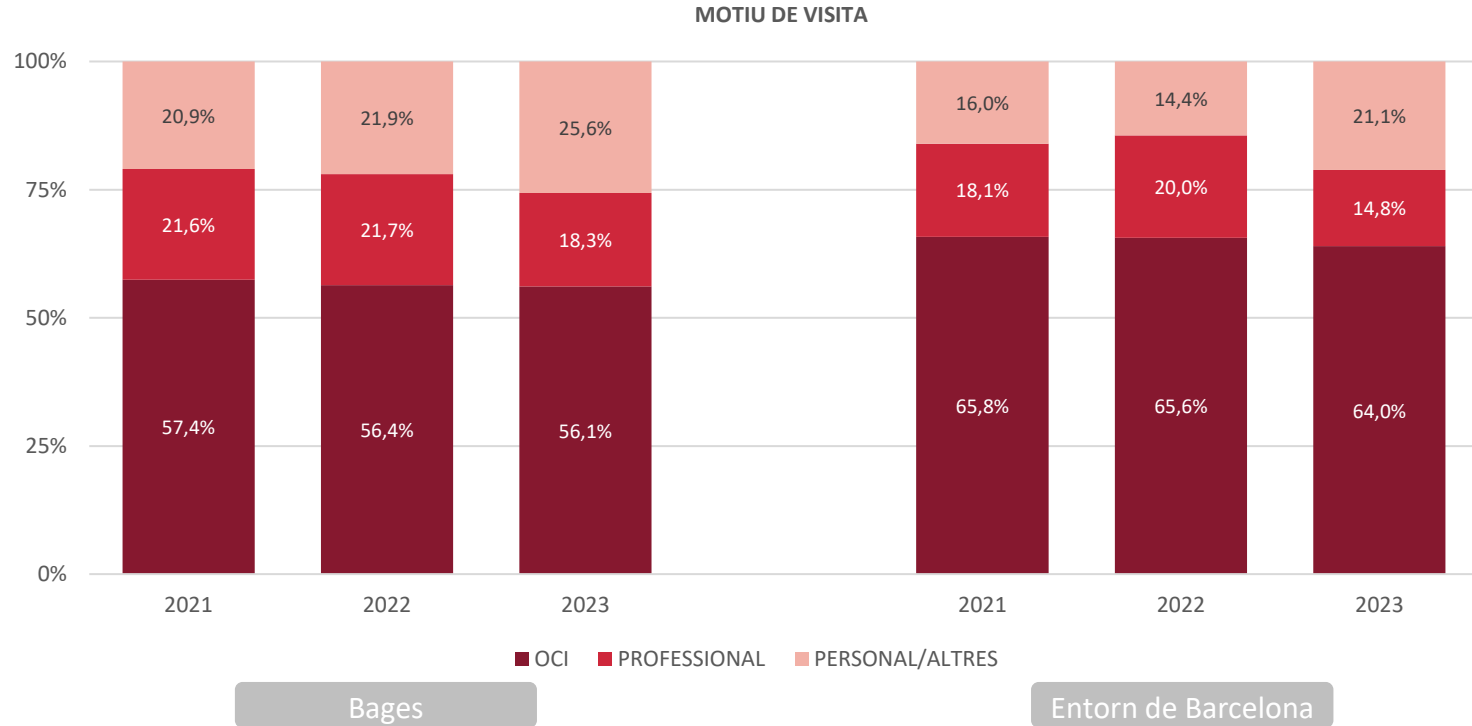


## 4. PERFIL DEL TURISTA

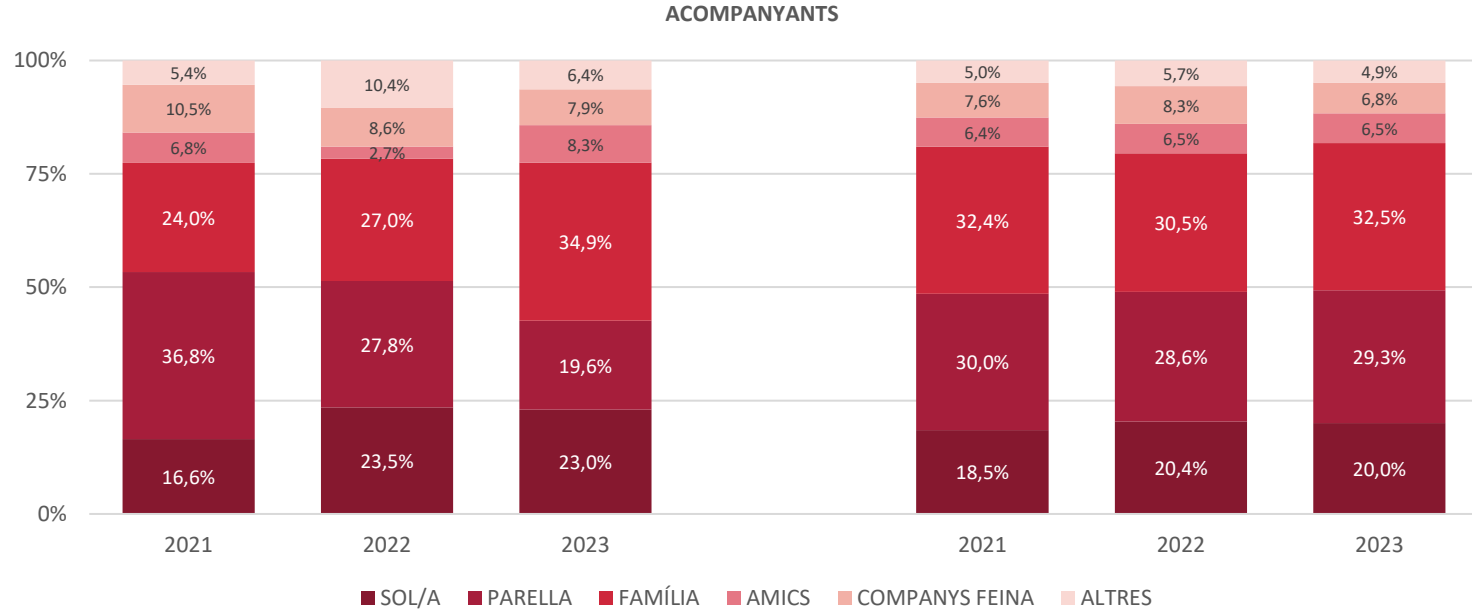
## 4.1. SEXE I EDAT



## 4.2. MOTIU DE VISITA



### 4.3. ACOMPANYANTS I MIDA DEL GRUP



Bages

Entorn de Barcelona

Mitjana nº  
acompanyants

3,3

3,7

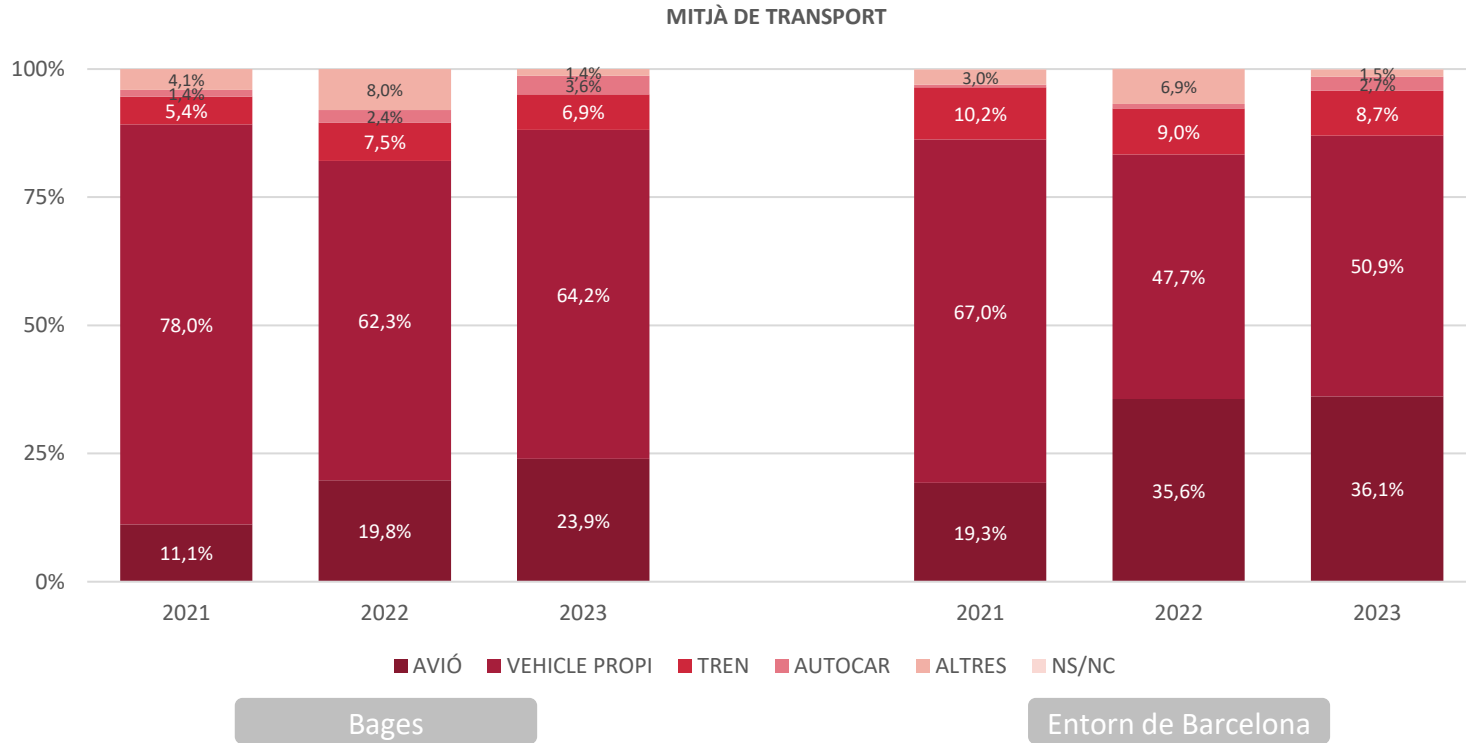
4,2

3,4

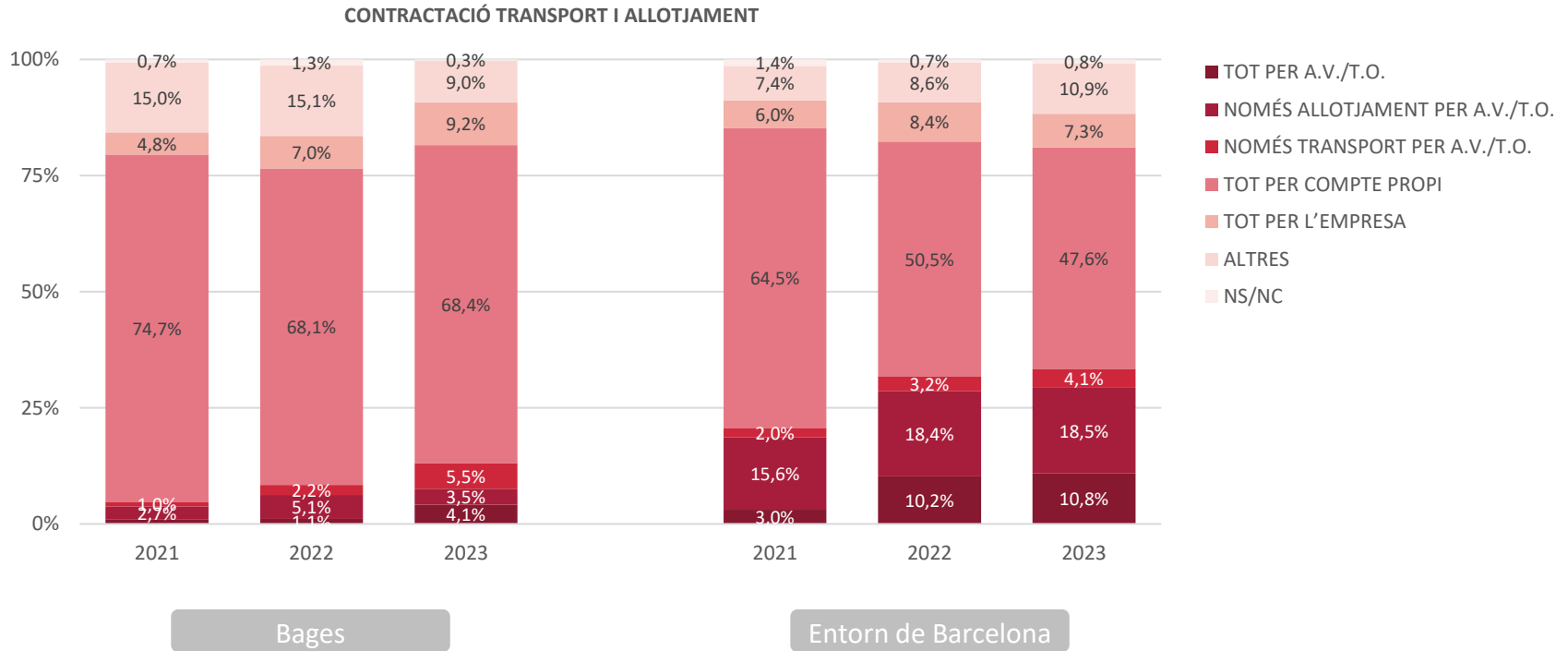
4,0

3,9

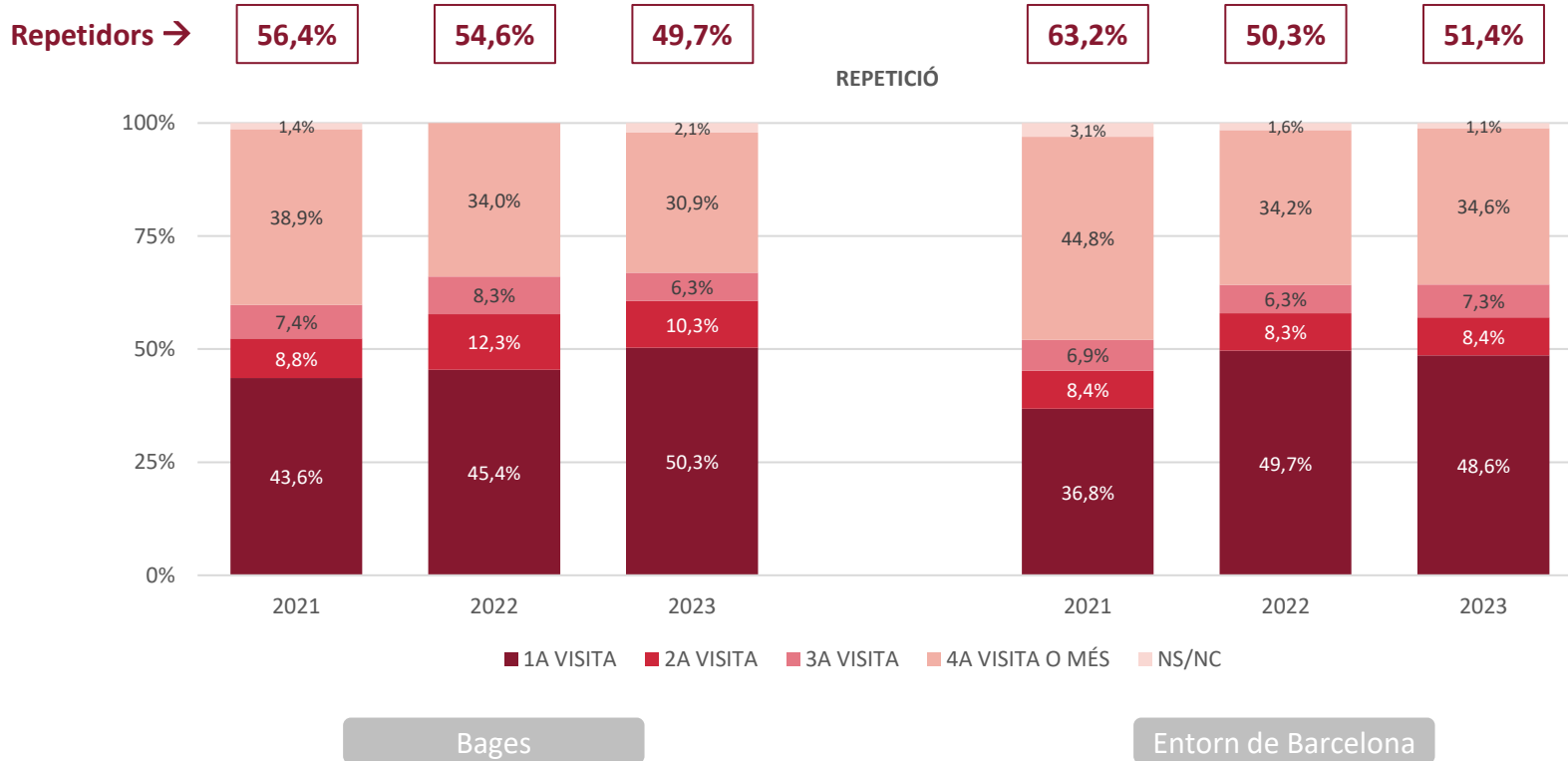
## 4.4. PRINCIPAL MITJÀ DE TRANSPORT



## 4.5. CONTRACTACIÓ DEL TRANSPORT I L'ALLOTJAMENT

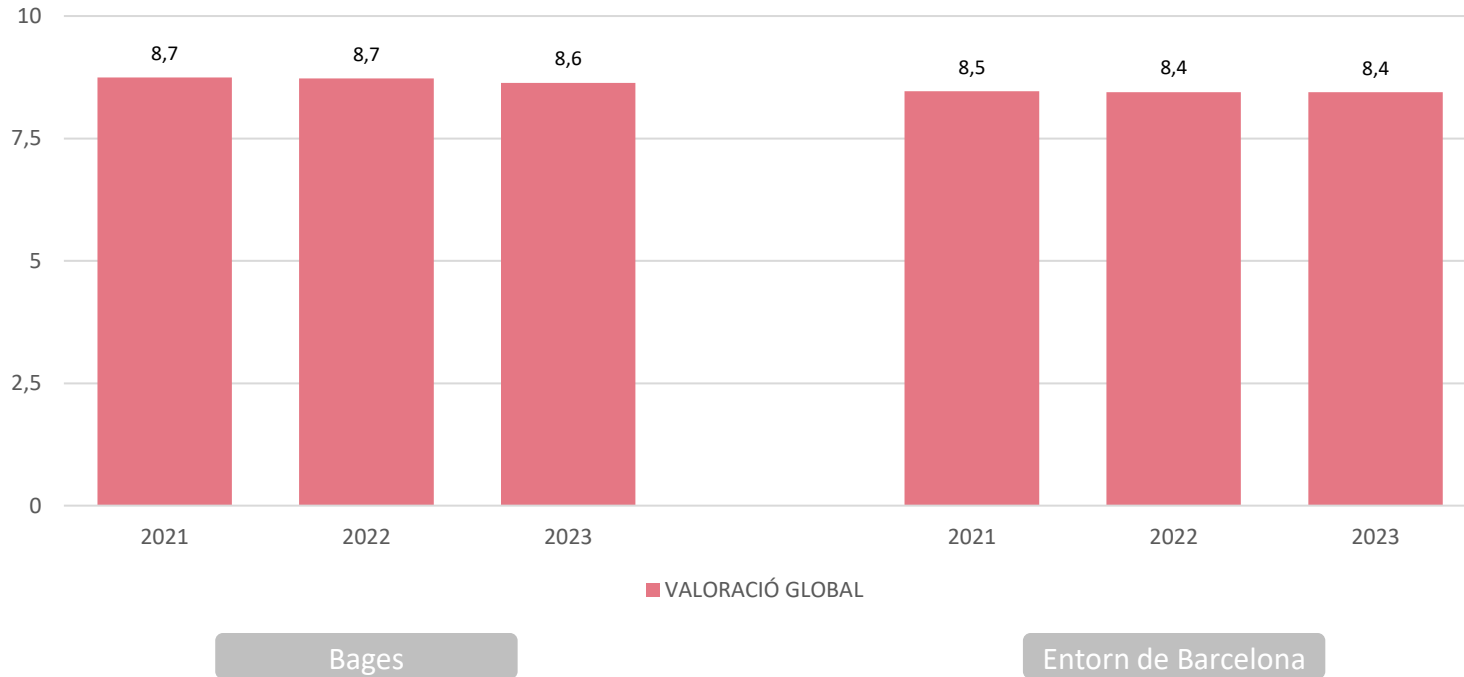


## 4.6. VISITES AL MUNICIPI DARRERS 10 ANYS (REPETICIÓ)



## 4.7. VALORACIÓ DE LA DESTINACIÓ

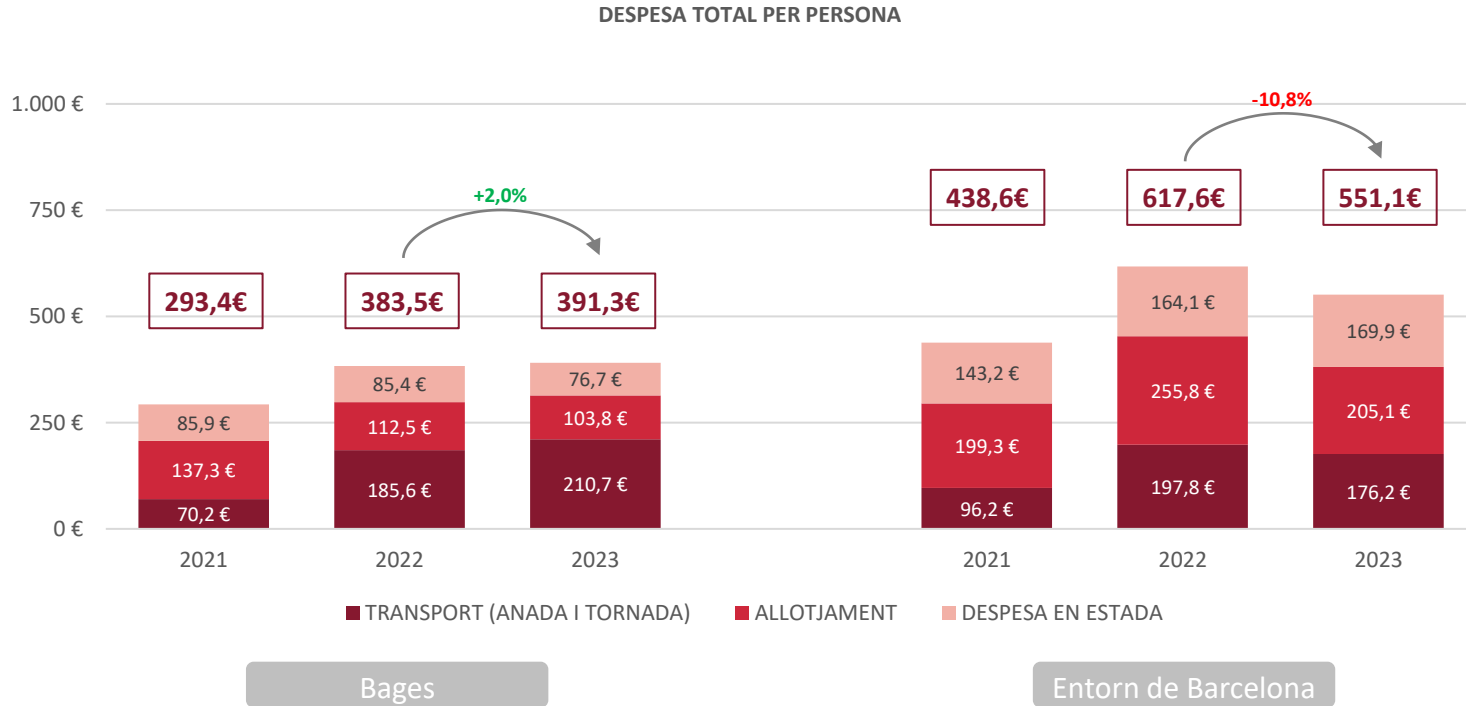
VALORACIÓ EN UNA ESCALA DE 0 A 10 DEL MUNICIPI EN EL QUE ESTÀ ALLOTJAT



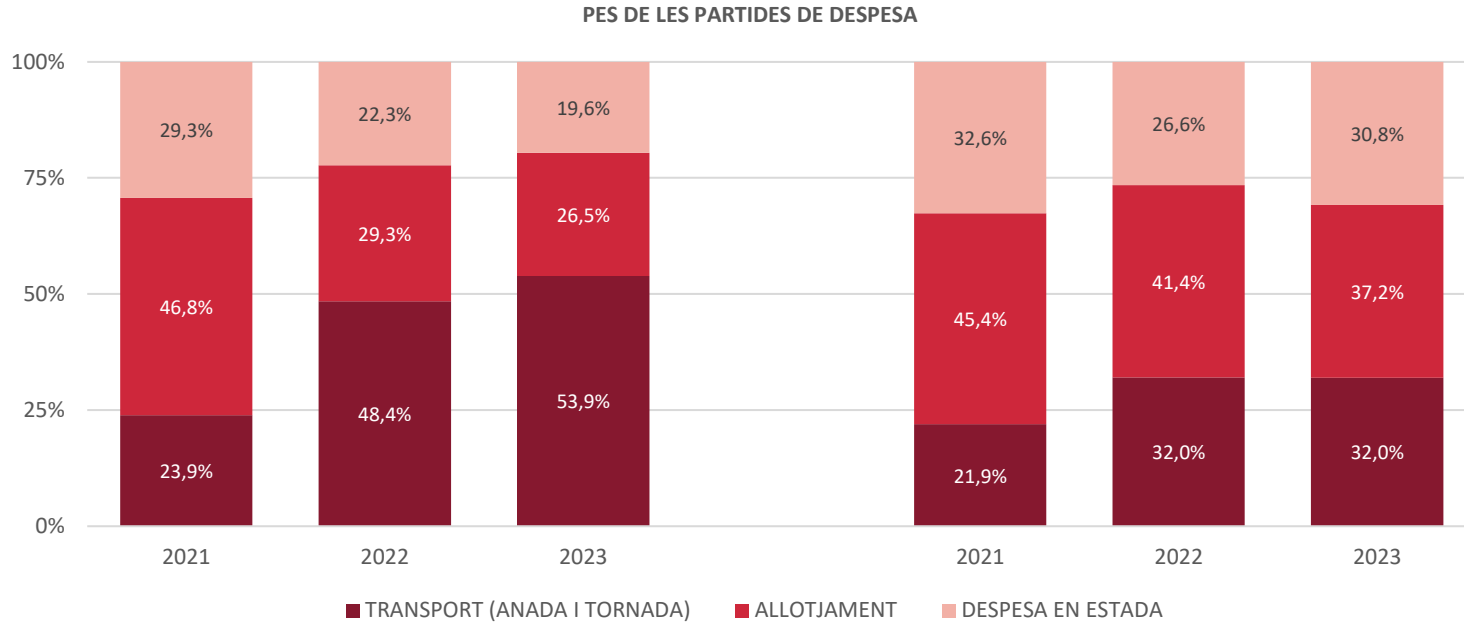


## 5. DESPESA REALITZADA PEL TURISTA

## 5.1. DESPESA TOTAL DEL VIATGE PER PERSONA



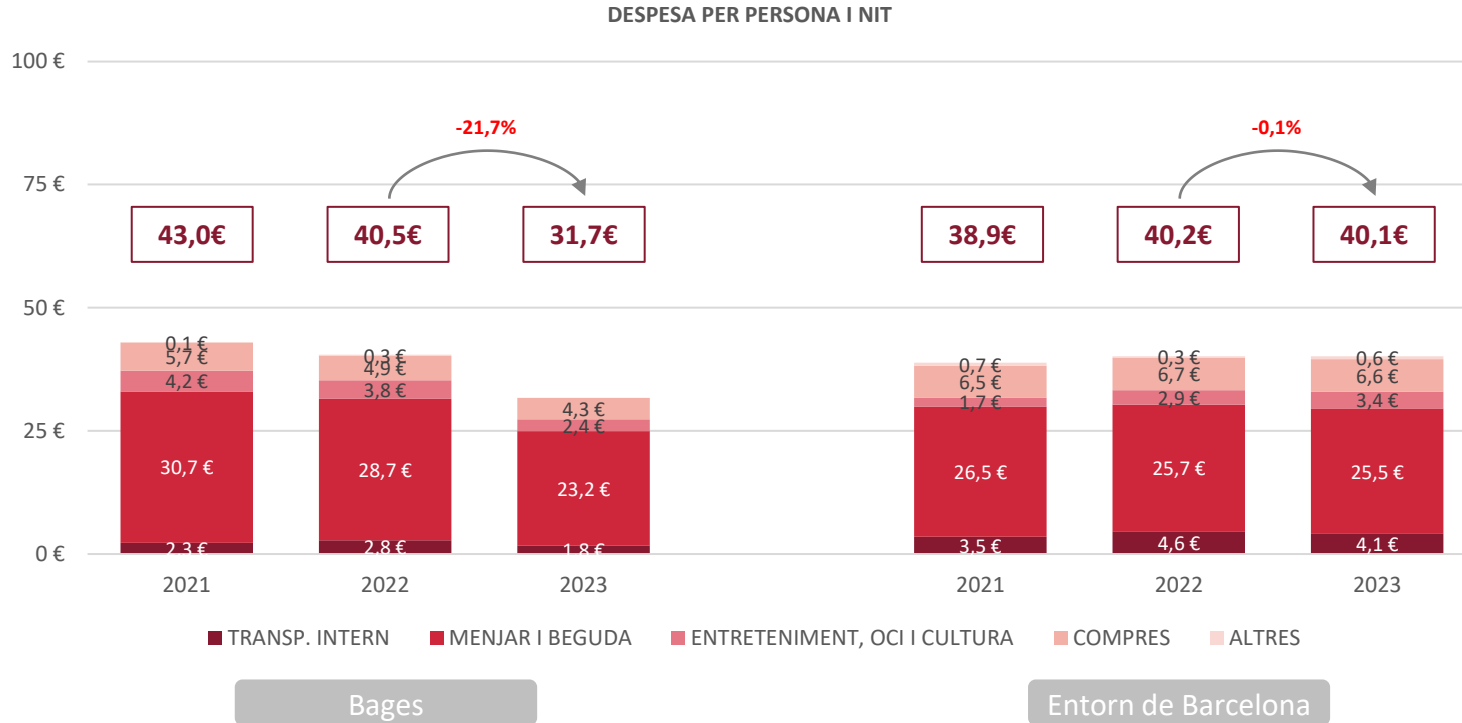
## 5.2. PES DE CADA CONCEPTE



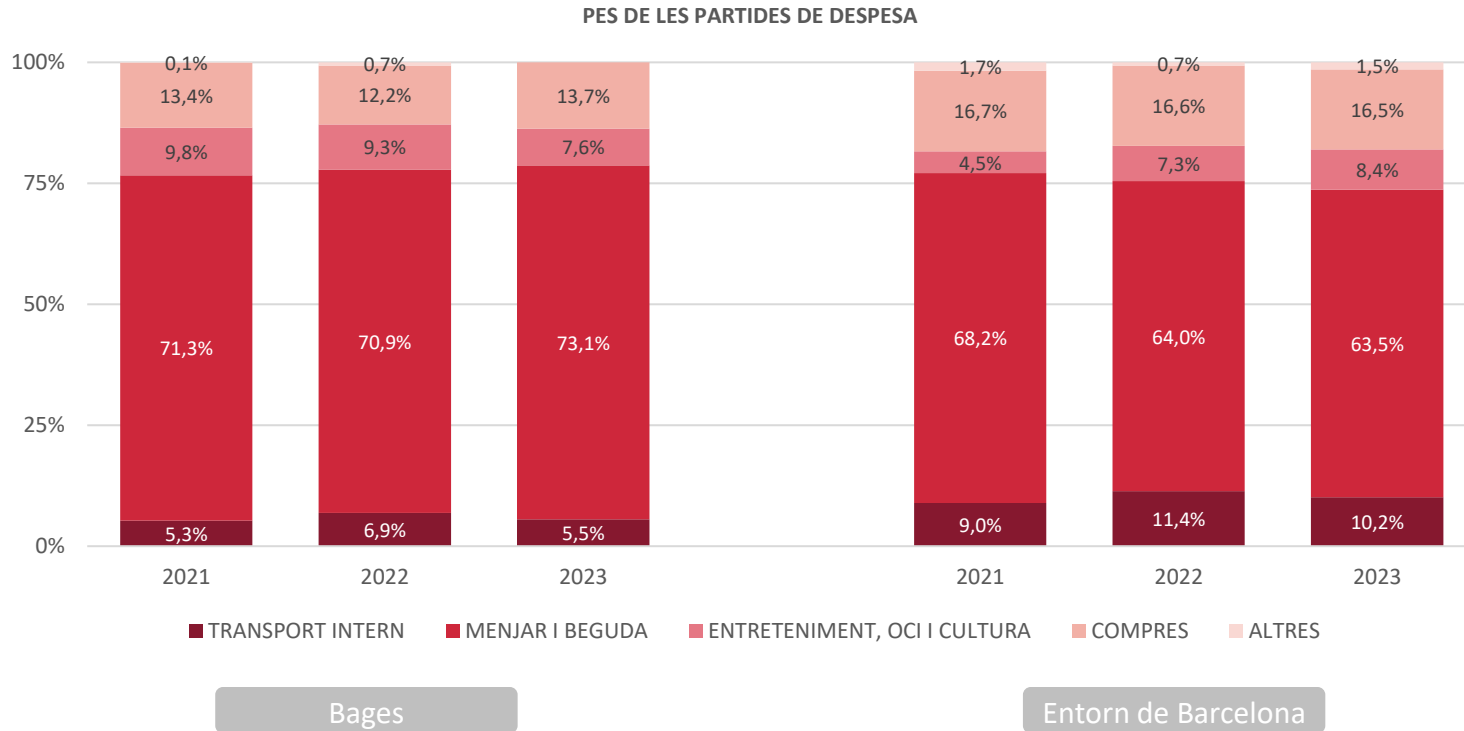
Bages

Entorn de Barcelona

### 5.3. DESPESA DURANT L'ESTADA PER PERSONA I NIT

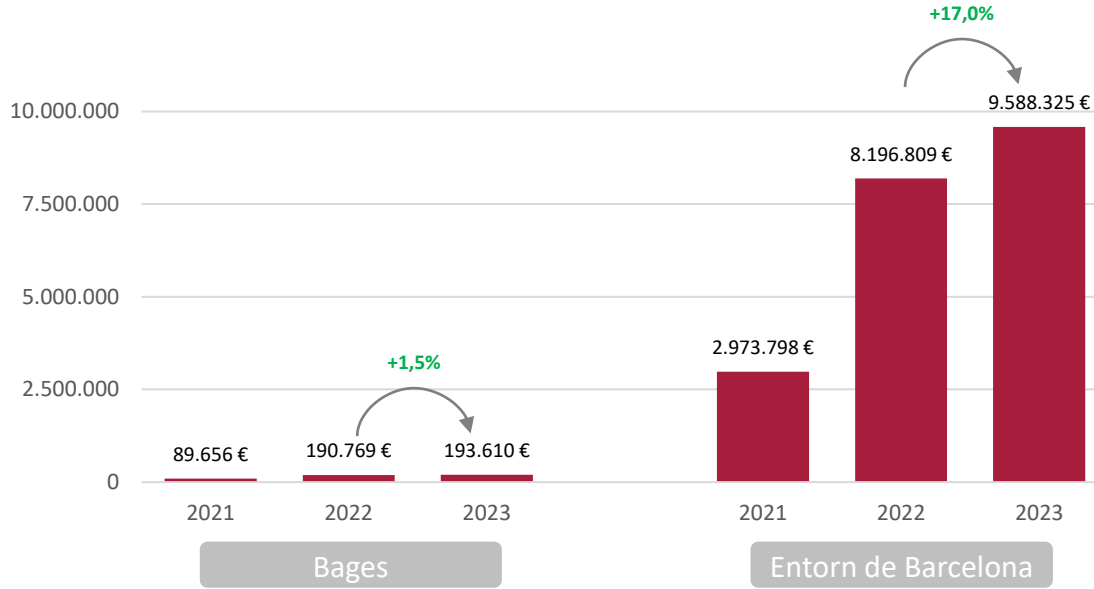


## 5.4. PES DE LES PARTIDES DE LA DESPESA EN ESTADA

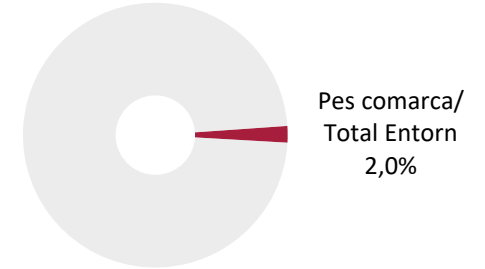


## 6. RECAPTACIÓ DE LA TAXA TURÍSTICA

## 6.1. RECAPTACIÓ DE LA TAXA TURÍSTICA\*



PES DE LA RECAPTACIÓ DE LA COMARCA  
RESPECTE EL TOTAL DE L'ENTORN DE  
BARCELONA

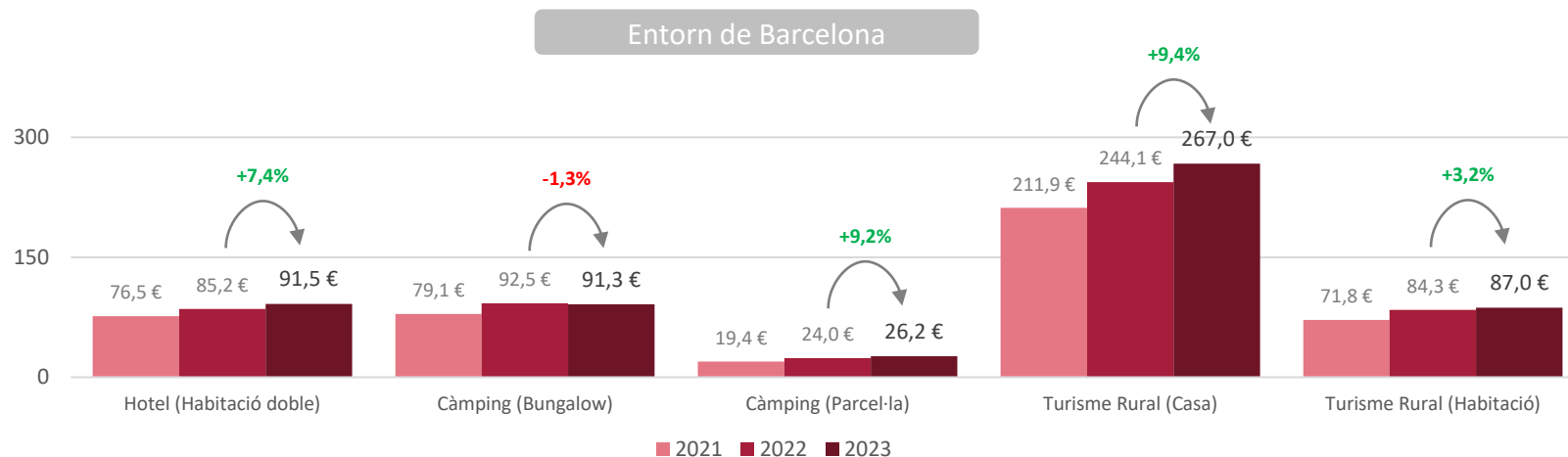



\* Les dades es donen de forma semestral. Els semestres són d'octubre a març i d'abril a setembre. Les dades oct.21-set.22 es comptabilitzen en l'any 2022.

## 7. PREU MITJÀ DE COMERCIALIZACIÓ

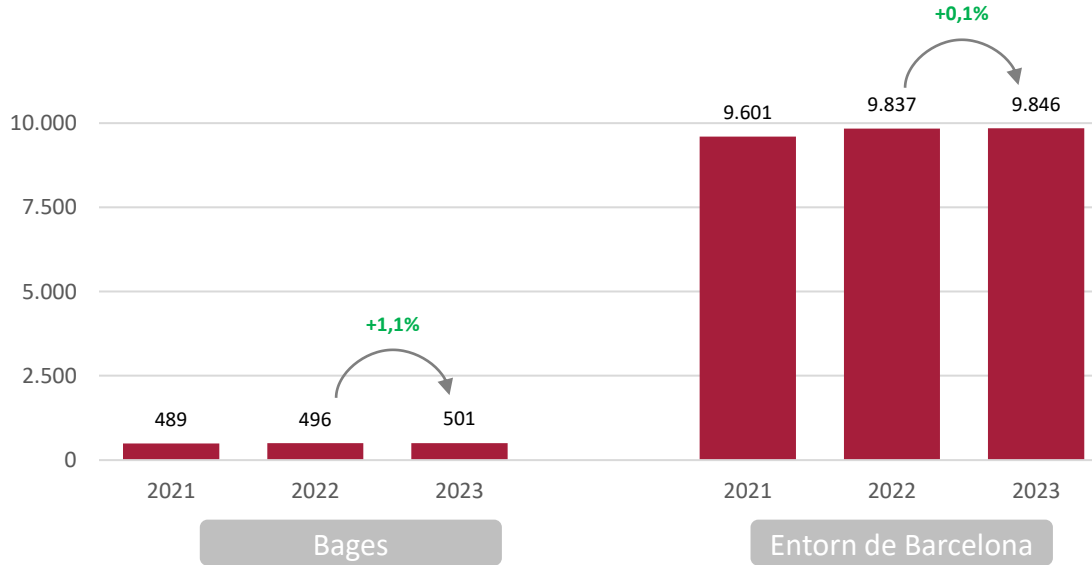


## 7.1. PREU MITJÀ DE COMERCIALIZACIÓ

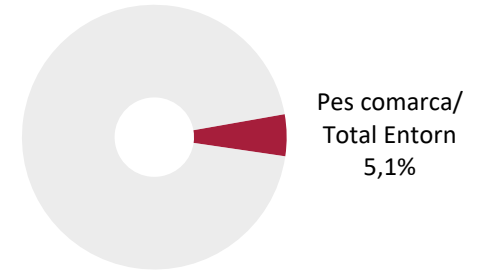


## 8. MERCAT EMPRESARIAL, LABORAL I ATUR REGISTRAT

## 8.1. EMPRESAS VINCULADES AL TURISME\*

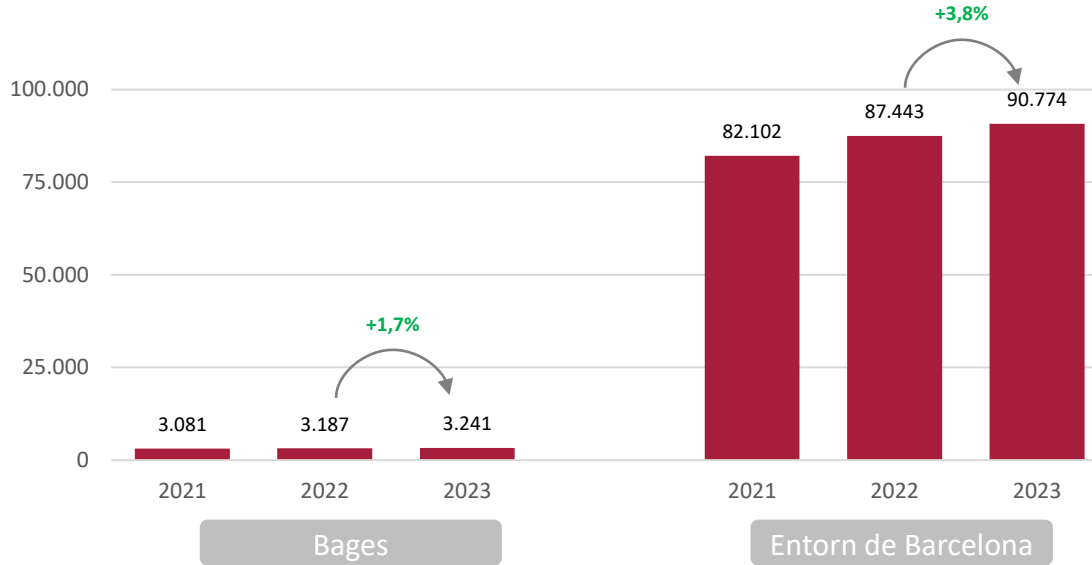


PES DE LES EMPRESES VINCULADES AL TURISME DE LA COMARCA RESPECTE EL TOTAL DE L'ENTORN DE BARCELONA

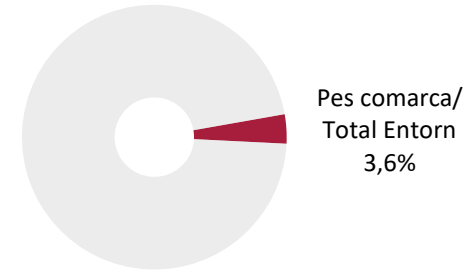


\* Suma de les CCAE 55 (serveis d'allotjament), 56 (serveis de menjar i begudes) i 79 (agències de viatges i operadors turístics).

## 8.2. OCUPATS AL SECTOR TURÍSTIC\*

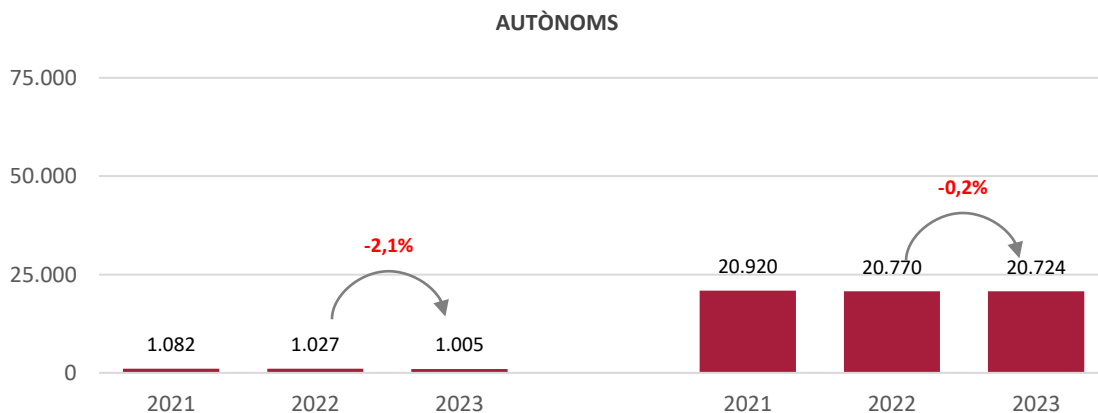
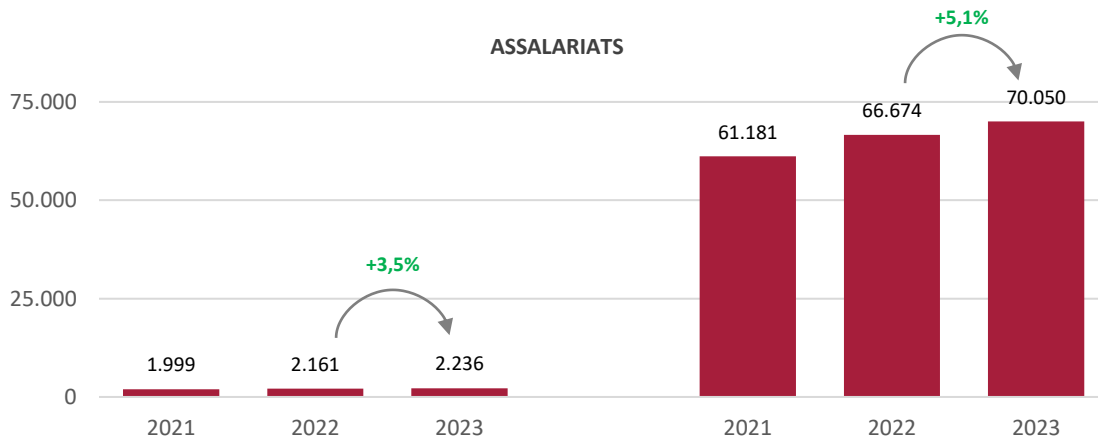


PES DELS OCUPATS AL SECTOR TURÍSTIC  
DE LA COMARCA RESPECTE EL TOTAL DE  
L'ENTORN DE BARCELONA



\* Suma de les CCAE 55 (serveis d'allotjament), 56 (serveis de menjar i begudes) i 79 (agències de viatges i operadors turístics).

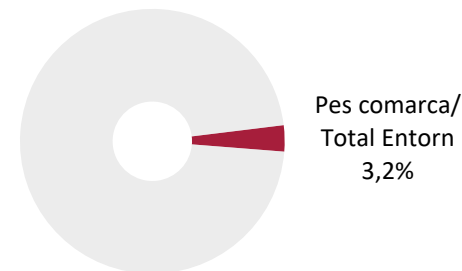
### 8.3. ASSALARIATS I AUTÒNOMS AL SECTOR TURÍSTIC\*



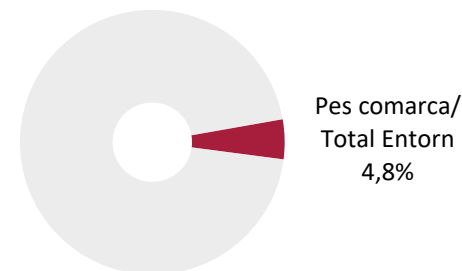
Bages

Entorn de Barcelona

PES DELS ASSALARIATS DEL SECTOR TURÍSTIC DE LA COMARCA RESPECTE EL TOTAL DE L'ENTORN DE BARCELONA

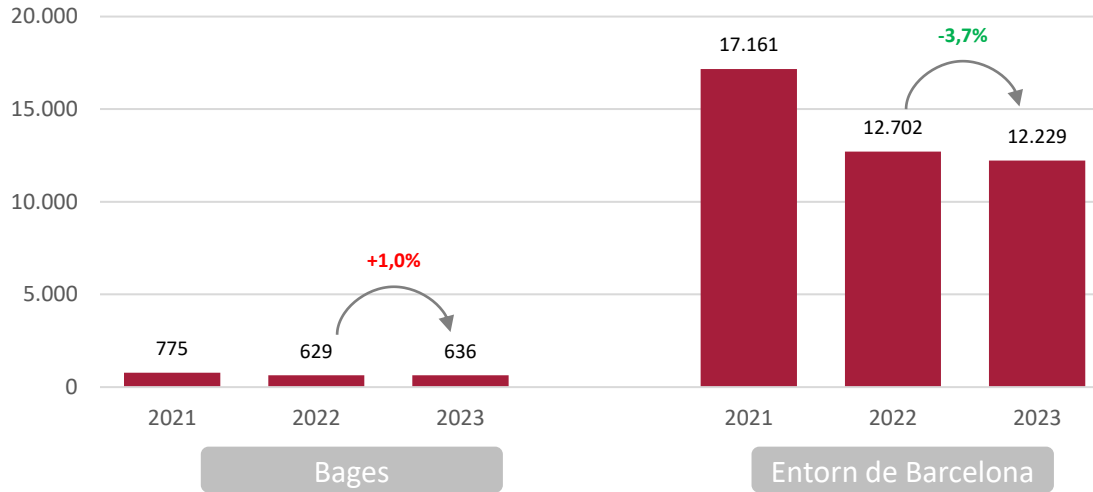


PES DELS AUTÒNOMS DEL SECTOR TURÍSTIC DE LA COMARCA RESPECTE EL TOTAL DE L'ENTORN DE BARCELONA

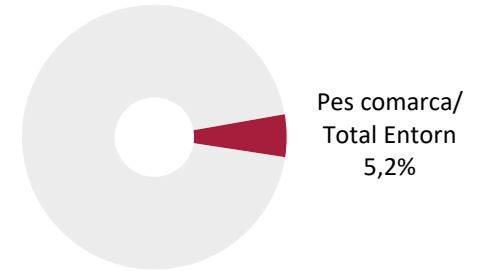


\* Suma de les CCAE 55 (serveis d'allotjament), 56 (serveis de menjar i begudes) i 79 (agències de viatges i operadors turístics).

## 8.4. ATUR REGISTRAT AL SECTOR TURÍSTIC\*



PES DELS ATURATS AL SECTOR TURÍSTIC DE LA COMARCA RESPECTE EL TOTAL DE L'ENTORN DE BARCELONA



\* Suma de les CCAE 55 (serveis d'allotjament), 56 (serveis de menjar i begudes) i 79 (agències de viatges i operadors turístics).

## FONTS PER CAPÍTOLS

**1.1. a 1.3. OFERTA D'ALLOTJAMENT:** *Registre de la Direcció General de Turisme + Idescat (albergs).*

**1.4. OFERTA OBERTA:** *Llicències: Registre de la Direcció General de Turisme + Idescat (albergs); Obertura: Enquesta d'ocupació del Tourism Data System (TDS).*

**2. DEMANDA TURÍSTICA, ESTADA MITJANA I OCUPACIÓ:** *Enquesta d'ocupació del Tourism Data System (TDS).*

**3. PROCEDÈNCIA DEL TURISTA:** *Enquesta d'ocupació del Tourism Data System (TDS).*

**4. PERFIL DEL TURISTA:** *Enquesta de Perfil i hàbits dels turistes a la Destinació Barcelona. Observatori del Turisme a Barcelona: ciutat i regió (OTB).*

**5. DESPESA REALITZADA PEL TURISTA:** *Enquesta de Perfil i hàbits dels turistes a la Destinació Barcelona. Observatori del Turisme a Barcelona: ciutat i regió (OTB).*

**6. RECAPTACIÓ DE LA TAXA TURÍSTICA:** *Direcció General de Turisme en base a les dades de l'Agència Tributària de Catalunya.*

**7. PREU MITJÀ DE COMERCIALIZACIÓ:** *Enquesta d'ocupació del Tourism Data System (TDS).*

**8. MERCAT LABORAL I EMPRESA:** *Idescat, basades en les dades de l'Institut Nacional de la Seguretat Social d'afiliació al Règim General de la Seguretat Social i al Règim Especial de la Minería del Carbó, per secció d'activitat econòmica del compte de cotització (CCAE-2009).*

**9. ATUR TURÍSTIC:** *Observatori d'Empresa i Ocupació, basades en les dades de l'Institut Nacional de la Seguretat Social d'afiliació al Règim General de la Seguretat Social i al Règim Especial de la Minería del Carbó, per secció d'activitat econòmica del compte de cotització (CCAE-2009).*